



**FEDERACIÓN PROVINCIAL
DE COFRADÍAS DE PESCADORES
DE A CORUÑA**

L/ Muelle, S/N
15970, Porto do Son (A Coruña)
CIF: V-15041114

e-mail: info@fpcpacoruna.es
Tel.: 981 767 321 Fax: 981 767 567
www.fpcpacoruña.es

FEDERACIÓN PROVINCIAL DE COFRADÍAS DE PESCADORES DE A CORUÑA

Cuentas Anuales 2021
Informe de Gestión 2021
Liquidación Presupuestaria 2021
Inventario de Bienes y Derechos 2021

FEDERACIÓN PROVINCIAL DE COFRADÍAS DE PESCADORES DE A CORUÑA

Cuentas Anuales 2021:

Balance

Cuenta de Pérdidas y Ganancias

Memoria

FEDERACIÓN PROVINCIAL DE COFRADÍAS DE PESCADORES DE A CORUÑA

Cuentas Anuales 2021:

Balance

BALANCE DE LA FEDERACIÓN PROVINCIAL DE COFRADÍAS DE PESCADORES DE A CORUÑA A 31 DE DICIEMBRE DE 2021

ACTIVO	NOTAS de la MEMORIA	2021	2020
A) ACTIVO NO CORRIENTE		8.298,78	15.179,61
I. Inmovilizado intangible	5		1.075,52
1. Concesiones administrativas			
2. Patentes, licencias, marcas y similares.			
3. Aplicaciones informáticas			1.075,52
4. Otro inmovilizado intangible			
II. Inmovilizado material.	6	8.298,78	14.104,09
1. Terrenos y construcciones.			
2. Inst. técnicas, maquinaria, utillaje, mobiliario y otro inmov. material.		8.298,78	14.104,09
3. Inmovilizaciones en curso y anticipos.			
III. Inversiones inmobiliarias.			
1. Terrenos.			
2. Construcciones.			
IV. Inversiones en partes vinculadas a largo plazo.			
1. Instrumentos de patrimonio.			
2. Créditos a empresas.			
V. Inversiones financieras a largo plazo.			
1. Instrumentos de patrimonio.			
2. Créditos a terceros.			
3. Valores representativos de deuda.			
4. Otros activos financieros.			
VI. Activos por impuesto diferido.			
B) ACTIVO CORRIENTE		45.244,54	40.088,06
I. Existencias.			
1. Comerciales.			
2. Materias primas y otros aprovisionamientos.			
3. Productos terminados.			
4. Anticipos a proveedores.			
II. Deudores comerciales y otras cuentas a cobrar.	7		526,83
1. Clientes por ventas y prestaciones de servicios.			
2. Deudores varios.			
3. Personal.			
4. Activos por impuesto corriente.			
5. Otros créditos con las Administraciones Públicas.			526,83
III. Inversiones en partes vinculadas a corto plazo			
1. Instrumentos de patrimonio.			
2. Créditos a empresas.			
IV. Inversiones financieras a corto plazo.			
1. Instrumentos de patrimonio.			
2. Créditos a empresas.			
3. Valores representativos de deuda.			
4. Otros activos financieros.			
V. Periodificaciones a corto plazo.			1.433,01
VI. Efectivo y otros activos líquidos equivalentes.	8	45.244,54	38.128,22
1. Tesorería.		45.244,54	38.128,22
2. Otros activos líquidos equivalentes.			
TOTAL ACTIVO (A+ B)		53.543,32	55.267,67

PATRIMONIO NETO Y PASIVO	NOTAS de la MEMORIA	2021	2020
A) PATRIMONIO NETO		49.080,69	50.225,78
A-1) Fondos propios.		40.181,91	35.196,60
I. Patrimonio.		82.646,53	82.646,53
II. Reservas.		146.524,77	138.864,75
III. Resultados de ejercicios anteriores.		(193.974,70)	(193.974,70)
1. Resultados positivos de ejercicios anteriores.			
2. (Resultados negativos de ejercicios anteriores).		(193.974,70)	(193.974,70)
IV. Resultado del ejercicio.		4.985,31	7.660,02
A-2) Subvenciones, donaciones y legados recibidos.	9	8.898,78	15.029,18
B) PASIVO NO CORRIENTE			
I. Provisiones a largo plazo			
II. Deudas a largo plazo.			
1. Deudas con entidades de crédito.			
2. Acreedores por arrendamiento financiero.			
3. Otros pasivos financieros.			
III. Deudas con partes vinculadas a largo plazo.			
IV. Pasivos por impuesto diferido.			
C) PASIVO CORRIENTE		4.462,63	5.041,89
I. Provisiones a corto plazo.			
II. Deudas a corto plazo.			
1. Deudas con entidades de crédito.			
2. Acreedores por arrendamiento financiero.			
3. Otros pasivos financieros.			
III. Deudas con partes vinculadas a corto plazo.			
IV. Acreedores comerciales y otras cuentas a pagar.	11	4.462,63	5.041,89
1. Proveedores .			
2. Acreedores varios.		490,09	526,93
3. Personal (remuneraciones pendientes de pago).			
4. Pasivos por impuesto corriente.			
5. Otras deudas con las Administraciones Públicas.		3.972,54	4.514,96
6. Anticipos de clientes.			
V. Periodificaciones a corto plazo.			
TOTAL PATRIMONIO NETO Y PASIVO (A + B + C)		53.543,32	55.267,67

FEDERACIÓN PROVINCIAL DE COFRADÍAS DE PESCADORES DE A CORUÑA

Cuentas Anuales 2021:

Cuenta de Pérdidas y Ganancias

CUENTA DE PÉRDIDAS Y GANANCIAS DE LA FEDERACIÓN PROVINCIAL DE COFRADÍAS DE PESCADORES DE A CORUÑA CORRESPONDIENTE AL EJERCICIO TERMINADO EL 31 DE DICIEMBRE DE 2021

	NOTAS de la MEMORIA	2021	2020
1. Importe neto de la cifra de negocios	13	99.514,73	101.035,59
a) Ventas			
b) Prestaciones de servicios.		99.514,73	101.035,59
2. Variación de existencias de prod. terminados y en curso de fabricación.			
3. Trabajos realizados por la empresa para su activo.			
4. Aprovisionamientos.	14	(16.000,00)	(16.000,00)
a) Compras			
b) Compras de materias primas y otras materias consumibles.			
c) Trabajos realizados por otras empresas.		(16.000,00)	(16.000,00)
d) Deterioro de mercaderías, materias primas y otros aprovisionamientos			
5. Otros ingresos de explotación.		16.000,00	16.000,00
a) Ingresos accesorios y otros de gestión corriente.			
b) Subvenciones de explotación incorporadas al resultado del ejercicio.	9	16.000,00	16.000,00
6. Gastos de personal.	14	(49.988,88)	(49.613,88)
a) Sueldos, salarios y asimilados.		(37.999,92)	(37.999,92)
b) Cargas sociales.		(11.988,96)	(11.613,96)
7. Otros gastos de explotación	14	(45.913,24)	(45.776,90)
a) Servicios exteriores.		(45.769,36)	(45.585,30)
b) Tributos.		(143,88)	(191,60)
c) Pérdidas, deterioro y variación de provisiones por op. comerciales.			
d) Otros gastos de gestión corriente.			
8. Amortización del inmovilizado.	5,6	(6.880,83)	(11.593,31)
9. Imputación de subvenciones de inmovilizado no financiero y otras.	9	6.130,40	10.984,78
10. Excesos de provisiones.			
11. Deterioro y resultado por enajenaciones del inmovilizado.			
a) Deterioro y pérdidas.			
b) Resultados por enajenaciones y otras.			
11'.Otros resultados.	13,14	2.123,13	2.623,74
A) RESULTADO DE EXPLOTACIÓN (1+2+3+4+5+6+7+8+9+10+11+11')		4.985,31	7.660,02
12. Ingresos financieros.			
a) De participaciones en instrumentos de patrimonio.			
b) De valores negociables y otros instrumentos financieros.			
13. Gastos financieros.			
14. Variación de valor razonable en instrumentos financieros.			
15. Diferencias de cambio.			
16. Deterioro y resultado por enajenaciones de instrumentos financieros			
a) Deterioros y pérdidas.			
b) Resultados por enajenaciones y otras.			
B) RESULTADO FINANCIERO (12+13+14+15+16)			
C) RESULTADO ANTES DE IMPUESTOS (A+B)		4.985,31	7.660,02
17. Impuesto sobre beneficios.	12		
D) RESULTADO DEL EJERCICIO (C+17)		4.985,31	7.660,02

FEDERACIÓN PROVINCIAL DE COFRADÍAS DE PESCADORES DE A CORUÑA

Cuentas Anuales 2021:

Memoria

MEMORIA DE LAS CUENTAS ANUALES DEL EJERCICIO TERMINADO A 31 DE DICIEMBRE DE 2021 DE LA FEDERACIÓN PROVINCIAL DE COFRADÍAS DE PESCADORES DE A CORUÑA

NOTA 1. ACTIVIDAD

La Federación Provincial de Cofradías de Pescadores de la Provincia de A Coruña es una corporación de derecho público sin ánimo de lucro, dotada de personalidad jurídica y capacidad de obrar, para el cumplimiento de los fines y el ejercicio de las funciones que, estatutaria y legalmente le están encomendadas, de acuerdo con lo preceptuado en la Ley 9/1993 de Cofradías de Pescadores de Galicia y en el Decreto 8/2014 de 16 de enero por el que se regulan las Cofradías de pescadores y sus Federaciones.

Está inscrita en el Registro de Cofradías de Pescadores de Galicia y de las Federaciones Provinciales de la Consellería de Pesca y Asuntos Marítimos, registrada el 30 de julio de 1999, con el número 3, folio 3, del libro 1º de 1998. Tiene nueva inscripción en el Registro de Cofradías de Pescadores y sus Federaciones el 14 de octubre de 2004 por la adaptación de los Estatutos al Decreto 261/2002, constando así en el folio 3 del libro de las Federaciones.

El domicilio social se establece, a todos los efectos legales, en Muelle, s/n. – Porto do Son (A Coruña).

La Federación Provincial desarrollará sus actividades en el ámbito territorial de la Provincia de A Coruña y tendrá duración indefinida.

Las funciones estatutarias de la Federación Provincial de Cofradías de Pescadores de la Provincia de A Coruña son las siguientes:

- a) Actuar como un órgano de consulta y colaboración con la Administración en defensa y promoción del sector.
- b) Suministrar la información estadística que le sea requerida por la Consellería competente en materia de pesca, en relación con su propia actividad o con la de las Cofradías que la forman.
- c) Representar a las Cofradías que la integran en aquellas materias objeto de su ámbito de actuación.
- d) Gestionar y coordinar los intereses comunes de las Cofradías en ella federadas, dirimiendo en cuestiones y conflictos que en esa materia se puedan suscitar.
- e) Aprobar sus presupuestos y fijar las aportaciones de las Cofradías que la integran.
- f) Emitir los informes, peritajes y dictámenes que soliciten la Administración u otras instituciones.
- g) La elaboración, recopilación y publicación de los datos estadísticos referentes a las actividades de las Cofradías de Pescadores integrantes de la Federación.
- h) Ostentar la representación de los intereses pesqueros comunes de las Cofradías de Pescadores en toda clase de Asambleas, Congresos, Reuniones de carácter general relacionadas con la pesca, bien de

forma exclusiva o en colaboración con la Administración o con otras instituciones, sin perjuicio de la autonomía de dichas Entidades y de las normas de la Federación Nacional.

- i) Promover la creación de cooperativas, fundaciones y asociaciones laborales, organismos de investigación, formación moral, cultural y profesional previsión y auxilio, y demás entes de carácter social y económico que interesen a las Cofradías y tengan base asociativa.
- j) Contribuir al mejor desarrollo del sistema socio-económico, para el logro de la adecuación de las actividades pesqueras a las exigencias de los tiempos actuales.
- k) Hacer uso de las posibilidades que ofrezcan la Federación Nacional y otras entidades y la propia Administración para una mayor potenciación de los intereses pesqueros.
- l) El desarrollo de la acuicultura y potenciación de los recursos marisqueros.
- m) La promoción de establecimientos para el suministro de pertrechos y material de mantenimiento a fin de reducir los costes de explotación.
- n) Cuantas acciones u objetivos conduzcan a incrementar la rentabilidad del esfuerzo pesquero, a una explotación racional de los recursos y al mejoramiento de las condiciones de trabajo.
- o) Coordinar las relaciones entre Cofradías y la Federación Nacional y la Administración.
- p) Ser oída en los asuntos que estando relacionados con la vida socio-económica, afectan a las Cofradías de Pescadores e informar con arreglo a las leyes, en los organismos y entidades de la Administración y otras Instituciones.
- q) Asesorar a requerimiento de las Cofradías que lo soliciten, por medio de un Asesor Técnico, los Presupuestos de Ingresos y Gastos, así como la contabilidad de las mismas, y jurídicamente por medio del Servicio correspondiente, dependiendo todo ello de las disponibilidades económicas de la Federación.
- r) Llevar la estadística de producción pesquera sobre las ventas realizadas en las Lonjas de la provincia.
- s) Colaborar en la ordenación de las áreas marítimas, determinadas por razones físicas o de afinidad de intereses, dentro de un planteamiento organizativo de los distintos sectores de producción y comercialización y la instalación por las Cofradías afectadas de los servicios que demande.
- t) Impulsar la modernización del proceso comercial de forma que garantice la rentabilidad del esfuerzo pesquero e impida los desfases que se produzcan en los espacios de campaña, estableciendo, en su caso, unos canales paralelos que aproximen la producción al consumo.
- u) Patrocinar y crear, de acuerdo con las disposiciones legales, Órganos, Servicios y Comisiones que procuren la avenencia o conciliación en las cuestiones suscitadas entre dos o más Cofradías de Pescadores que pertenezcan a su ámbito.
- v) Colaborar en el estudio y solución de los problemas generales de carácter socio-económico que afecten a las Cofradías de Pescadores y en la propuesta de cuantas medidas se estimen oportunas y necesarias para la mejor orientación, reestructuración y desarrollo de las actividades pesqueras que les compete a las mismas, promoviendo ante los Organismos que correspondan el establecimiento de acciones y planes racionales de explotación.

Constituyen la Federación Provincial de Cofradías de Pescadores de A Coruña las Cofradías de O Barqueiro, Espasante, Cariño, Cedeira, Ferrol, Barallobre, Mugaros, Ares, Miño, Pontedeume, Sada, Lorbé, Mera, A Coruña, Caión, Malpica, Corme, Laxe, Muxía, Camelle, Camariñas, Fisterra, Corcubión, O Pindo, Lira, Muros, Noia, Portosín, Porto do Son, Aguiño, Ribeira, Palmeira, Pobra do Caramiñal, Cabo de Cruz y Rianxo.

NOTA 2. BASES DE PRESENTACIÓN DE LAS CUENTAS ANUALES

Las Cuentas Anuales se obtienen de los registros contables de la Federación. La información contable ha sido normalizada y presentada de acuerdo con el formato de Cuentas Anuales del Plan General de Contabilidad de Pequeñas y Medianas Empresas aprobado por el Real Decreto 1515/2007 de 16 de noviembre y modificado por el Real Decreto 602/2016 de 2 de diciembre, y muestra la imagen fiel del patrimonio, de la situación financiera y de los resultados de la entidad.

En virtud de la Disposición Transitoria Sexta del Real Decreto 1515/2007, la Federación sigue aplicando, en lo que no se opone a la legislación mercantil actual y el Plan general de contabilidad de Pequeñas y Medianas Empresas, el Plan de Contabilidad de Cofradías de Pescadores de Galicia.

No existen razones excepcionales por las que, para mostrar la imagen fiel, no se hayan aplicado disposiciones legales en materia contable.

La Federación ha elaborado sus estados financieros bajo el principio de empresa en funcionamiento, sin que exista ningún tipo de riesgo importante que pueda suponer cambios significativos en el valor de los activos o pasivos en el ejercicio siguiente.

No hay modificación alguna en la estructura del Balance y de la Cuenta de Pérdidas y Ganancias respecto al ejercicio anterior.

NOTA 3. DISTRIBUCIÓN DE RESULTADOS

Los resultados del ejercicio 2021 ofrecen un saldo positivo de 4.985,31 € que se incorporan al Patrimonio Neto del Balance atendiendo al siguiente reparto:

DISTRIBUCIÓN DE RESULTADOS	IMPORTE
Remanente	---
Reservas voluntarias	4.985,31
Otras reservas	---
Compensación de pérdidas	---
TOTAL	4.985,31

NOTA 4. NORMAS DE VALORACIÓN

Los criterios contables más significativos aplicados en la formulación de las Cuentas Anuales son los que se describen a continuación:

a) Inmovilizado Material

1. Valoración Inicial

Los bienes comprendidos en el Inmovilizado Material se valoran inicialmente al precio de adquisición o coste de producción.

En el caso de que se trate de bienes adquiridos a título gratuito o donado se considerará como precio de adquisición su valor razonable. Se entiende por valor razonable el importe por el que puede ser adquirido el bien entre partes interesadas y debidamente informadas, que realicen una transacción en condiciones de independencia mutua.

2. Valoración Posterior

Con posterioridad a su reconocimiento inicial, los elementos del inmovilizado material se valoran por su precio de adquisición o coste de producción menos la amortización acumulada, y en su caso, el importe acumulado de las correcciones de valor por deterioro reconocidas.

3. Amortización y Deterioro

La amortización del inmovilizado material se calcula sistemáticamente por el método lineal en función de la vida útil de los respectivos bienes, atendiendo a la depreciación efectivamente sufrida por su funcionamiento, uso y disfrute. Al menos al cierre del ejercicio se evalúa si existen indicios de deterioro de valor de algún elemento del inmovilizado estimando el importe recuperable y efectuando las oportunas correcciones valorativas.

b) Subvenciones de Capital

Las subvenciones, Donaciones y legados no reintegrables se contabilizan como ingresos directamente imputados al Patrimonio Neto y se valoran por el valor razonable del importe concedido o, en las de no monetario, del bien recibido determinado en el momento de su reconocimiento.

A estos efectos serán no reintegrables cuando exista un acuerdo individualizado de concesión de la subvención, donación o legado a favor de la federación, y habiéndose cumplido las condiciones establecidas para su concesión, no existan dudas razonables sobre su recepción.

Las subvenciones recibidas con carácter de no reintegrables se imputan al resultado del ejercicio en proporción a la depreciación experimentada durante el período por los activos financiados.

En el caso de activos no depreciables, la subvención se imputa al resultado del ejercicio en el que se produzca la enajenación o baja de inventario de los mismos.

c) Subvenciones de Explotación

Las subvenciones concedidas por las distintas Administraciones Públicas al objeto de asegurar el cumplimiento de los fines de la actividad propia de la entidad se imputan directamente como ingreso en del ejercicio, figurando en la Cuenta de Pérdidas y Ganancias en el epígrafe "Importe neto de la cifra de negocios".

d) Créditos por operaciones comerciales

Activos Financieros a Coste Amortizado.

a) Valoración Inicial

Los créditos originados por las operaciones de comerciales de la Federación con vencimiento no superior a un año, sin tipo de interés contractual y cuando el efecto de no actualizar los flujos de efectivo no sea significativo se valoran por su valor nominal.

De no darse estas condiciones, los créditos estarán valorados inicialmente por el coste, que equivaldrá al valor razonable de la contraprestación entregada más los costes de transacción que les sea directamente atribuibles (si bien estos últimos pueden registrarse en la cuenta de pérdidas y ganancias en el momento de su reconocimiento inicial).

b) Valoración Posterior

Aquellos créditos valorados inicialmente a valor nominal continuarán valorándose a valor de reembolso, dotándose, en su caso, las correspondientes provisiones por deterioro de valor.

Aquellos activos valorados inicialmente al coste, con posterioridad a su reconocimiento se valoran por su coste amortizado. Los Intereses devengados se contabilizan en le cuenta de pérdidas y ganancias, aplicando el método de tipo de interés efectivo.

c) Deterioro

Al cierre del ejercicio se realizan las correcciones valorativas necesarias. La pérdida por deterioro del valor de estos activos financieros será la diferencia entre su valor en libros y el valor actual de los flujos efectivo futuros que se estima que van a generar, descontados al tipo de interés efectivo calculado en el momento de su reconocimiento inicial.

e) Débitos por operaciones comerciales y otros pasivos financieros

Pasivos Financieros a Coste Amortizado.

a) Valoración Inicial

Los pasivos financieros considerados en esta categoría se valoran inicialmente por el coste, que equivaldrá al valor razonable de la contraprestación entregada más los costes de transacción que les sea directamente atribuibles, no obstante, estos últimos, así como las comisiones financieras, podrán imputarse directamente a la cuenta de Pérdidas y ganancias.

b) Valoración Posterior

Con posterioridad a su reconocimiento inicial, se valoran por su coste amortizado. Los Intereses devengados se contabilizarán en la cuenta de pérdidas y ganancias, aplicando el método de tipo de interés efectivo.

c) Valor nominal

No obstante, los débitos por operaciones comerciales con vencimiento no superior a un año y sin tipo de interés contractual, así como las fianzas, se valoran por su valor nominal siempre y cuando no sea significativo el efecto de no actualizar los flujos de efectivo.

NOTA 5. INMOVILIZADO INTANGIBLE

Detalle y principios contables aplicados

El detalle del Inmovilizado Intangible a 31 de diciembre de 2021 es el siguiente:

Concepto	Saldo Inicial	Aumentos	Disminuciones	Saldo Final
Aplicaciones informáticas	5.061,31	-	-	5.061,31
Total	5.061,31	-	-	5.061,31

Los bienes comprendidos en el Inmovilizado Intangible se valoran, en el momento de su registro inicial, al precio de adquisición.

La Amortización Acumulada del Inmovilizado Intangible a 31 de diciembre de 2021 es la siguiente:

Concepto	Saldo Inicial	Dotación	Bajas	Saldo Final
Aplicaciones informáticas	3.985,79	1.075,52	-	5.061,31
Total	3.985,79	1.075,52	-	5.061,31

A cierre del ejercicio no se han encontrado Indicios de deterioro de valor del Inmovilizado Intangible por lo que no se han efectuado correcciones valorativas.

NOTA 6. INMOVILIZADO MATERIAL

6.1. Detalle y principios contables aplicados

Los importes y variaciones experimentadas en el ejercicio 2021 por las partidas que componen el Inmovilizado Material son las siguientes:

Concepto	Saldo Inicial	Aumentos	Disminuciones	Saldo Final
Terrenos	-	-	-	-
Construcciones	-	-	-	-
Instalaciones técnicas	-	-	-	-
Maquinaria	-	-	-	-
Utensilios	-	-	-	-
Otras Instalaciones	-	-	-	-
Mobiliario	5.562,71	-	-	5.562,71
Equipos proceso de inf.	20.233,13	-	-	20.233,13
Elementos de transporte	60.582,42	-	-	60.582,42
Otro Inmov. Material	605,00	-	-	605,00
Inmov. en curso y anticipos	-	-	-	-
Total	86.983,26	-	-	86.983,26

Los bienes comprendidos en el Inmovilizado Material se valoran, en el momento de su registro inicial, a precio de adquisición.

La amortización Acumulada de Inmovilizado Material a 31 de diciembre de 2021 es la siguiente:

Concepto	Saldo Inicial	Dotación	Bajas	Saldo Final
Construcciones	-	-	-	-
Instalaciones técnicas	-	-	-	-
Maquinaria	-	-	-	-
Utensilios	-	-	-	-
Otras Instalaciones	-	-	-	-
Mobiliario .	5.562,71	-	-	5.562,71
Equipos proceso de inf.	18.892,05	1.341,08	-	20.233,13
Elementos de transporte	48.157,20	4.403,73	-	52.560,93
Otro Inmov. Material	267,21	60,50	-	327,71
Total	72.879,17	5.805,31	-	78.684,48

A cierre del ejercicio no se han encontrado Indicios de deterioro de valor del Inmovilizado Material por lo que no se han efectuado correcciones valorativas.

6.2. Elementos totalmente amortizados, fuera de uso o técnicamente obsoletos a 31 de diciembre de 2021

CONCEPTO	AMORTIZADOS
Mobiliario	5.562,71
Equipos Informáticos	20.233,13
TOTAL	25.795,84

NOTA 7. INVERSIONES FINANCIERAS Y DEUDORES

7.1 Anticipo a Proveedores, Deudores comerciales y otras cuentas a cobrar

El detalle a 31 de diciembre de 2021 de la cifra de ANTICIPO A PROVEEDORES, DEUDORES COMERCIALES Y OTRAS CUENTAS A COBRAR es el siguiente:

Descripción	Importe 2021	Importe 2020
Anticipo a Proveedores		
Cientes por Ventas y Prestación de Servicios		
<i>Cientes.....</i>		
<i>Cientes de dudoso cobro.....</i>		
<i>Det. de valor por créditos comerciales.....</i>		
Deudores Varios		
<i>Deudores.....</i>		
Personal		
Activos por Impuesto Corriente		
<i>H.P., deudora por Impuesto de sociedades.....</i>		
Otros Creditos con Administraciones públicas		526,83
<i>H.P., deudora por IVA.....</i>		
<i>H.P. Deudora IVA pendiente de deducir.....</i>		
<i>H.P., deudora por subvenc. Concedidas y otros.....</i>		526,83
Total		526,83

Los créditos por operaciones comerciales están clasificados dentro de la categoría “Activos Financieros a Coste Amortizado” y están valorados a valor nominal al tener vencimiento inferior a un año, al no tener tipo de interés contractual, y debido a que el efecto de no actualizar los flujos de efectivo no es significativo.

NOTA 8. EFECTIVO Y OTROS ACTIVOS LÍQUIDOS EQUIVALENTES

El detalle a 31 de diciembre de 2021 de la cifra del EFECTIVO Y OTROS ACTIVOS LÍQUIDOS EQUIVALENTES es el siguiente:

Descripción	Importe 2021	Importe 2020
Disponibilidades de Medios Líquidos en Caja		
Saldos a Favor de la Federación en Entidades Financieras	45.244,54	38.128,22
Según contabilidad.....	45.244,54	38.128,22
Según extractos contables.....	45.244,54	38.128,22
Diferencia.....		
Otros Activos Líquidos Equivalentes .		
Total	45.244,54	38.128,22

NOTA 9. SUBVENCIONES

9.1. Subvenciones de Capital

El detalle del importe pendiente de traspasar, a 31 de diciembre de 2021 de las Subvenciones de Capital concedidas por distintos Organismos de la Administración Pública es el siguiente:

Descripción	Subvenciones, donaciones y legados	
	2021	2020
Saldo a inicio del ejercicio	15.029,18	26.013,96
Ajustes por errores.....	-	-
Saldo ajustado a inicio del ejercicio	15.029,18	26.013,96
Aumentos.....	-	-
Disminuciones.....	6.130,40	10.984,78
Saldo al cierre del ejercicio	8.898,78	15.029,18

En este ejercicio se ha traspasado al resultado del periodo un importe de 6.130,40 €.

9.2. Subvenciones de Explotación Recibidas

CONCEPTO	FECHA CONCES.	FECHA CONTAB.	FECHA COBRO	IMPORTE	ORGANISMO
Convenio de Colaboración Gastos de funcionamiento	2021	2021	2021	93.789,73	Consellería do Mar
Gastos Convenio Capitulo VII	2021	2021	2021	16.000,00	Consellería do Mar
TOTAL				109.789,73	

NOTA 10. PASIVOS FINANCIEROS

El detalle a 31 de diciembre de 2021 de la cifra de PASIVOS FINANCIEROS es el siguiente:

Descripción	Deudas con entidades de crédito		Obligaciones y Otros valores negociables		Derivados y otros	
	2021	2020	2021	2020	2021	2020
Instrumentos financieros a largo plazo	-	-	-	-	-	-
Instrumentos financieros a corto plazo	-	-	-	-	490,09	526,93
Total	-	-	-	-	490,09	526,93

NOTA 11. ACREEDORES

Vencimiento de deudas a cierre del ejercicio 2021:

Descripción	Periodo de Vencimiento (años)						Total
	Uno	Dos	Tres	Cuatro	Cinco	Más de Cinco	
Deudas con entidades de crédito	-	-	-	-	-	-	-
Acreedores por arrendamiento financiero	-	-	-	-	-	-	-
Otros pasivos financieros	-	-	-	-	-	-	-
Proveedores	-	-	-	-	-	-	-
Acreedores varios	490,09	-	-	-	-	-	490,09
Personal	-	-	-	-	-	-	-
Pasivos por impuesto corriente	-	-	-	-	-	-	-
Otras deudas con las Administraciones Públicas	3.972,54	-	-	-	-	-	3.972,54
Anticipo de clientes	-	-	-	-	-	-	-
Total	4.462,63	-	-	-	-	-	4.462,63

11.1. Acreedores comerciales y otras cuentas a pagar

El detalle a 31 de diciembre de 2021 de la cifra de ACREEDORES COMERCIALES Y OTRAS CUENTAS A PAGAR es el siguiente:

Descripción	Importe 2021	Importe 2020
Proveedores		
Acreedores varios	490,09	526,93
<i>Prestación de servicios.....</i>	490,09	526,93
<i>Otros Acreedores.....</i>		
Remuneraciones pendientes de pago		
Pasivos por Impuesto Corriente		
<i>H.P., Acreedora por Impuesto de sociedades.....</i>		
Otras Deudas con Administraciones públicas	3.972,54	4.514,96
<i>H.P., acreedora por IVA.....</i>		
<i>H.P., acreedora por IRPF.....</i>	2.772,38	3.314,80
<i>Organismos S.S. Acreedores.....</i>	1.200,16	1.200,16
Anticipo de Clientes		
Total	4.462,63	5.041,89

Los débitos por operaciones comerciales están clasificados en la categoría "Pasivos Financieros a Coste Amortizado" y están valoradas a valor nominal, al tener vencimiento inferior a un año, al no tener tipo de interés contractual, y al ser no significativo el efecto de no actualizar los flujos de efectivo.

NOTA 12. SITUACIÓN FISCAL

La conciliación de la diferencia existente entre el resultado contable del ejercicio con la base imponible del impuesto sobre sociedades es la siguiente:

DESCRIPCIÓN	IMPORTE
Resultado Antes de Impuestos	4.985,31
Compensación de Bases Imponibles Negativas.....	4.985,31
Base Imponible	---
Impuesto Sociedades	---
Resultado del Ejercicio	4.985,31

NOTA 13. INGRESOS

La distribución del epígrafe de INGRESOS correspondiente a las actividades de la Federación es la siguiente:

Descripción	Importe 2021	Importe 2020
Importe neto de la cifra de negocios:	99.514,73	101.035,59
<i>Convenio de colaboración con la Consellería do Mar.....</i>	93.789,73	94.085,59
<i>Cuotas Socios.....</i>	5.725,00	6.950,00
Otros Ingresos de Explotación:	16.000,00	16.000,00
<i>Ingresos por arrendamientos y otros ingresos de gestión.....</i>		
<i>Subvenciones corrientes.....</i>	16.000,00	16.000,00
Subvenciones, donaciones y legados traspasados al Resultado del Ejercicio	6.130,40	10.984,78
Exceso Provisiones		
Beneficios procedentes del Inmovilizado		
Ingresos Excepcionales	2.123,13	2.623,74
Ingresos Financieros		
Reversión de deterioro e ingresos por enajenaciones de Instrumentos Financieros		
Total	123.768,26	130.644,11

La composición de los ingresos excepcionales es como sigue:

DESCRIPCIÓN	IMPORTE
Ingresos CES GALICIA	2.123,13
TOTAL	2.123,13

NOTA 14. GASTOS

El desglose de los GASTOS del ejercicio 2020 es el siguiente:

Descripción	Importe 2021	Importe 2020
Compras de Materias Primas y otras Materias Consumibles:	16.000,00	16.000,00
<i>Compras de otros aprovisionamientos.....</i>		
<i>Trabajos realizados por otras empresas.....</i>	16.000,00	16.000,00
<i>Variación de existencias.....</i>		
Gastos de Personal:	49.988,88	49.613,88
<i>Sueldos y Salarios.....</i>	37.999,92	37.999,92
<i>Cargas Sociales.....</i>	11.988,96	11.613,96
Otros Gastos de Explotación:	45.913,24	45.776,90
<i>Arrendamientos y Cánones.....</i>	480,00	661,50
<i>Reparaciones y Conservación.....</i>	2.738,09	3.028,63
<i>Serv. Prof. Independientes.....</i>	31.926,75	32.338,88
<i>Transportes.....</i>		
<i>Primas de Seguros.....</i>	3.292,94	3.209,55
<i>Servicios Bancarios.....</i>	176,58	913,19
<i>Publicidad, Propaganda y R. Públicas.....</i>		
<i>Suministros.....</i>		
<i>Otros Servicios.....</i>	7.155,00	5.433,55
<i>Otros Tributos.....</i>	143,88	191,60
<i>Pérdidas, deterioro y variación de prov. por operaciones comerciales.....</i>		
<i>Otros Gastos de Gestión Corriente.....</i>		
Dotación Amortización Inmovilizado	6.880,83	11.593,31
Pérdidas procedentes del inmovilizado		
Gastos Excepcionales		
Gastos Financieros		
Variación de valor razonable en Instrumentos Financieros		
Deterioro y pérdidas por enajenaciones de instrumentos financieros		
Impuesto sobre Sociedades		
Total	118.782,95	122.984,09

14.1. Los gastos en el ejercicio 2021 por retribuciones a miembros directivos de la entidad han sido los siguientes:

DESCRIPCIÓN	IMPORTE 2021	IMPORTE 2020
Retribución y dietas a órganos de gobierno	21.945,00	21.210,00
TOTAL	21.945,00	21.210,00

NOTA 15. OTRA INFORMACIÓN

El número medio de personas empleadas en la entidad durante 2021 es de 1 persona, distribuidas de la siguiente forma:

Categoría	Laboral		Funcionario		Total	
	Hombres	Mujeres	Hombres	Mujeres	Hombres	Mujeres
Personal Administrativo	1,00				1,00	
Otros Servicios						
Total	1,00				1,00	

NOTA 16. INFORMACIÓN SOBRE EL PERIODO MEDIO DE PAGO A PROVEEDORES. DISPOSICIÓN ADICIONAL TERCERA, "DEBER DE INFORMACIÓN" DE LA LEY 15/2010, DE 5 DE JULIO.

	2021	2020
	Días	Días
Periodo medio de pago a Proveedores	3	3

NOTA 17. HECHOS POSTERIORES AL CIERRE

No se ha producido ningún tipo de acontecimiento posterior al cierre del ejercicio que influya en la evolución y desarrollo del negocio propio de la Federación.

FEDERACIÓN PROVINCIAL DE COFRADÍAS DE PESCADORES DE A CORUÑA

Informe de Gestión 2021

INFORME DE GESTIÓN DEL EJERCICIO 2021 DE LA FEDERACIÓN PROVINCIAL DE COFRADÍAS DE PESCADORES DE A CORUÑA

Los datos básicos del ejercicio 2021, desde el punto de vista económico-financiero que cabe resaltar son los siguientes:

1.- Cuenta de Pérdidas y Ganancias correspondiente al periodo 2019-2021

	2021	2020	2019
1. Importe neto de la cifra de negocios	99.514,73	101.035,59	98.355,25
a) Ventas			
b) Prestaciones de servicios.	99.514,73	101.035,59	98.355,25
2. Variación de existencias de prod. terminados y en curso de fabricación.			
3. Trabajos realizados por la empresa para su activo.			
4. Aprovisionamientos.	(16.000,00)	(16.000,00)	(14.999,99)
a) Compras			
b) Compras de materias primas y otras materias consumibles.			
c) Trabajos realizados por otras empresas.	(16.000,00)	(16.000,00)	(14.999,99)
d) Deterioro de mercaderías, materias primas y otros aprovisionamientos			
5. Otros ingresos de explotación.	16.000,00	16.000,00	14.999,99
a) Ingresos accesorios y otros de gestión corriente.			
b) Subvenciones de explotación incorporadas al resultado del ejercicio.	16.000,00	16.000,00	14.999,99
6. Gastos de personal.	(49.988,88)	(49.613,88)	(49.988,88)
a) Sueldos, salarios y asimilados.	(37.999,92)	(37.999,92)	(37.999,92)
b) Cargas sociales.	(11.988,96)	(11.613,96)	(11.988,96)
7. Otros gastos de explotación	(45.913,24)	(45.776,90)	(41.531,48)
a) Servicios exteriores.	(45.769,36)	(45.585,30)	(41.331,19)
b) Tributos.	(143,88)	(191,60)	(200,29)
c) Pérdidas, deterioro y variación de provisiones por op. comerciales.			
d) Otros gastos de gestión corriente.			
8. Amortización del inmovilizado.	(6.880,83)	(11.593,31)	(13.562,54)
9. Imputación de subvenciones de inmovilizado no financiero y otras.	6.130,40	10.984,78	12.399,28
10. Excesos de provisiones.			
11. Deterioro y resultado por enajenaciones del inmovilizado.			
a) Deterioro y pérdidas.			
b) Resultados por enajenaciones y otras.			
11'. Otros resultados.	2.123,13	2.623,74	(500,00)
A) RESULTADO DE EXPLOTACIÓN (1+2+3+4+5+6+7+8+9+10+11+11')	4.985,31	7.660,02	5.171,63
12. Ingresos financieros.			
a) De participaciones en instrumentos de patrimonio.			
b) De valores negociables y otros instrumentos financieros.			
13. Gastos financieros.			(995,33)
14. Variación de valor razonable en instrumentos financieros.			
15. Diferencias de cambio.			
16. Deterioro y resultado por enajenaciones de instrumentos financieros			
a) Deterioros y pérdidas.			
b) Resultados por enajenaciones y otras.			
B) RESULTADO FINANCIERO (12+13+14+15+16)			(995,33)
C) RESULTADO ANTES DE IMPUESTOS (A+B)	4.985,31	7.660,02	4.176,30
17. Impuesto sobre beneficios.			
D) RESULTADO DEL EJERCICIO (C+17)	4.985,31	7.660,02	4.176,30
+ Dotación amortizaciones, deterioro de valor op. comerciales, financieras, etc	6.880,83	11.593,31	13.562,54
- Imputación a resultados subvenciones de inmovilizado no financiero y otras	(6.130,40)	(10.984,78)	(12.399,28)
CASH FLOW	5.735,74	8.268,55	5.339,56

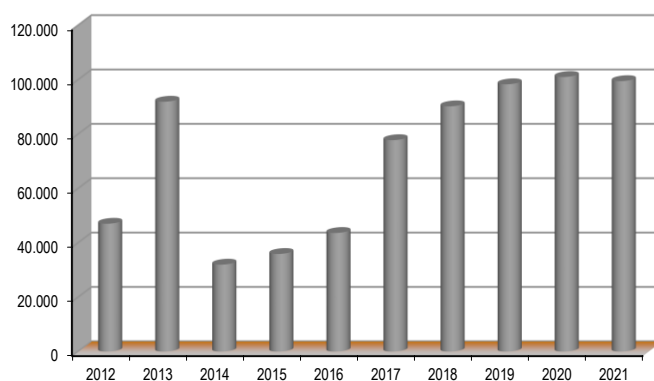
2- Cuadro resumen de indicadores económico financieros del periodo 2012-2021

	2012	2013	2014	2015	2016	2017	2018	2019	2020	2021
Datos Económico-Financieros										
Importe Neto Cifra de Negocios y Otros	47.040	91.946	31.994	35.919	43.646	77.791	90.244	98.355	101.036	99.515
Resultado Contable	-17.582	-10.797	-55.317	-5.170	3.102	538	2.544	4.176	7.660	4.985
Cash Flow	-15.935	-9.863	-54.655	-4.065	3.989	1.425	3.547	5.340	8.269	5.736
Total Activo	121.758	112.298	62.692	108.593	133.289	118.613	110.427	104.553	55.268	53.543
Patrimonio Neto	116.405	101.935	43.716	63.745	78.785	72.439	61.774	53.551	50.226	49.081
Pasivo No corriente	--	---	---	---	---	---	---	---	---	---
Situación Financiera Neta	86.660	76.797	21.248	13.003	16.992	18.416	21.438	26.778	35.046	40.782
Fondo de Maniobra	86.285	76.422	21.248	13.003	16.992	18.416	21.438	26.778	35.046	40.782
Ratios										
Liquidez a Corto Plazo	Positivo	Positivo	Positivo	Positivo	Positivo	Positivo	Positivo	Positivo	Positivo	Positivo
Coficiente de Disponibilidad	10,18	1,62	1,39	0,10	0,24	0,17	1,44	0,03	7,56	10,14
Garantía de activo	22,75	10,84	3,30	2,42	2,45	2,57	2,27	2,05	10,96	12,00
Rentabilidad económica	---	---	---	---	5%	1%	6%	16%	50%	60%

3.- Importe Neto de Cifra de Negocios, Ingresos Accesorios y Otros de Gestión Corriente.

La cifra de negocios, los ingresos accesorios y otros de gestión corriente, para el ejercicio 2021 han ascendido a 99.514,73 €.

Esta cifra representa una disminución del 2% respecto al ejercicio 2020 y un incremento del 1% respecto al ejercicio 2019.

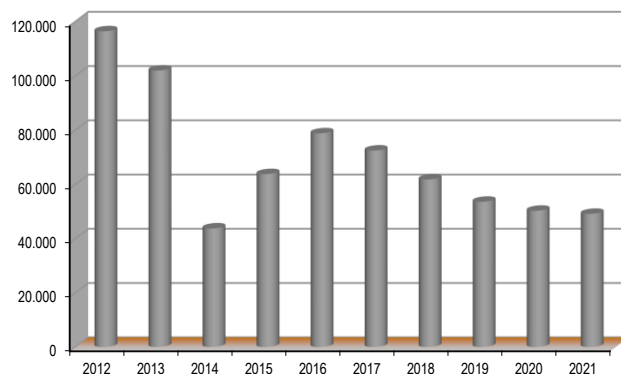


4. Generación de Recursos.

En el ejercicio 2021 el Cash-Flow o recursos generados (Resultado del ejercicio + amortizaciones + provisiones - subvenciones traspasadas a resultados), de la Federación es positivo por importe de 5.735,74 €.

5. Patrimonio Neto.

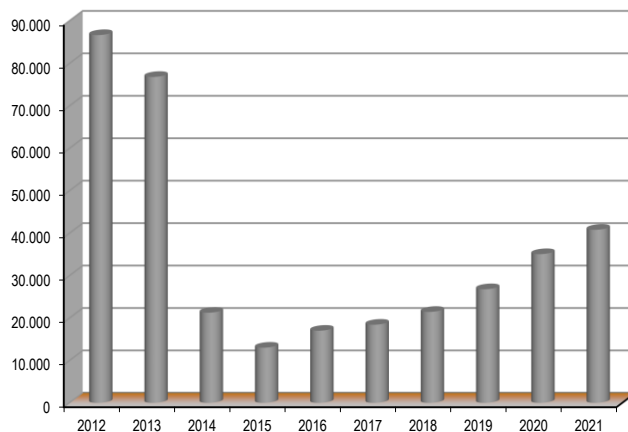
El Patrimonio Neto de la Federación asciende, a 31 de diciembre de 2021, a 49.080,69 €. Esta cifra representa una disminución del 58% respecto al ejercicio 2012.



6.- Indicador de Situación Financiera Neta

Este Indicador mide el margen financiero neto de la entidad, positivo o endeudamiento, al relacionar los activos financieros, deudores y tesorería a corto y largo plazo, con las deudas totales contraídas.

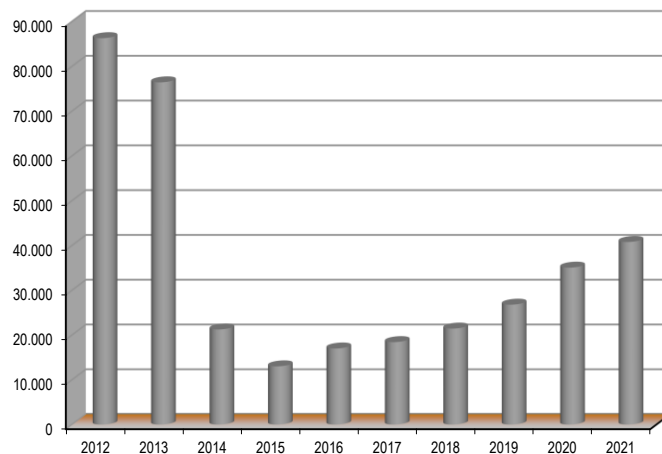
La Situación Financiera Neta, a 31 de diciembre de 2021, es positiva en 40.781,91 € lo que significa que los activos financieros a corto y largo plazo, deudores y tesorería son superiores en este importe a las deudas totales de la entidad.



7.- Fondo de Maniobra

El Fondo de Maniobra es un indicador financiero que permite medir la capacidad de hacer frente al pago de las deudas a corto plazo con la tesorería y deudores disponibles.

El Fondo de Maniobra de la Federación, a 31 de diciembre de 2021, es positivo en 40.781,91 €, lo que significa que la tesorería, más el conjunto de derechos de cobro, son superiores en este importe a las deudas a corto plazo.



98. Coeficiente de disponibilidad o ratio de liquidez inmediata.

Este ratio mide la capacidad de la tesorería de hacer frente a las deudas a corto plazo.

La Federación, para el ejercicio 2021, con su efectivo y activos líquidos equivalentes, 10,14 veces la capacidad de hacer frente al pago de las deudas totales con vencimiento inferior a un año.

9. Garantía de Activo

Los activos de la entidad garantizan 12,00 veces las deudas totales contraídas por la misma.

10. Rentabilidad económica

El Beneficio antes de Impuestos generado por la Federación a lo largo del ejercicio es de 4.985,31 € lo que supone un 60%, sobre el Activo No Corriente.

11.- Hechos posteriores y evolución de la actividad

No se ha producido ningún tipo de acontecimiento posterior al cierre del ejercicio que influya en la evolución y desarrollo del negocio propio de la Federación.

FEDERACIÓN PROVINCIAL DE COFRADÍAS DE PESCADORES DE A CORUÑA

Liquidación Presupuestaria 2021

FEDERACIÓN PROVINCIAL DE COFRADÍAS DE PESCADORES DE A CORUÑA

Liquidación Presupuestaria 2021

Ingresos Presupuestados

INGRESOS POR OPERACIONES DE FUNCIONAMIENTO

Capítulo	Epígrafe	Presupuesto Inicial	Modificaciones anuales	Presupuesto Final	Importe realizado	Desviaciones
Capítulo I:	Importe Neto de la Cifra de Negocio	103.500,00	0,00	103.500,00	99.514,73	-3.985,27
	Convenio Cons. do Mar y Prestación de servicios diversos	96.000,00		96.000,00	93.789,73	-2.210,27
	Cuotas sociales	7.500,00		7.500,00	5.725,00	-1.775,00
Capítulo II:	Otros Ingresos de Explotación	0,00	0,00	0,00	16.000,00	16.000,00
	Subvenciones de explotación				16.000,00	16.000,00
	Ingresos por arrendamientos					
	Otros ingresos de gestión					
Capítulo III:	Subvenciones de Capital e Ingresos del Inmovilizado	12.000,00	0,00	12.000,00	6.130,40	-5.869,60
	Subvenciones de capital trasadas a resultados del ejercicio	12.000,00		12.000,00	6.130,40	-5.869,60
	Beneficios procedentes del inmovilizado					
Capítulo IV:	Ingresos Financieros	0,00	0,00	0,00	0,00	0,00
	Ingresos Financieros					
Capítulo V:	Otros Ingresos	0,00	0,00	0,00	2.123,13	2.123,13
	Exceso de provisiones					
	Ingresos excepcionales				2.123,13	2.123,13
Total Ingresos Presupuestados por Oper. de Funcionamiento		115.500,00	0,00	115.500,00	123.768,26	8.268,26

INGRESOS POR OPERACIONES DE FONDOS

Epígrafe	Presupuesto Inicial	Modificaciones anuales	Presupuesto Final	Importe realizado	Desviaciones
Epígrafe I					
Aumento de patrimonio y otros					
Epígrafe II					
Aumento de subvenciones de capital y otros					
Epígrafe III	12.000,00		12.000,00	6.880,83	-5.119,17
Diminución del inmovilizado					
Epígrafe IV					
Diminución de existencias					
Epígrafe V					
Diminución del capital de funcionamiento				1.380,58	1.380,58
Epígrafe VI					
Diminución de inversiones financieras					
Epígrafe VII					
Diminución de tesorería					
Epígrafe VIII					
Aumento provisiones para riesgos y gastos					
Epígrafe IX					
Aumento de la deuda					
Total Ingresos Presupuestados por Operaciones de Fondos	12.000,00	0,00	12.000,00	8.261,41	-3.738,59
Total Ingresos Presupuestados (Funcionamiento + Fondos)	127.500,00	0,00	127.500,00	132.029,67	4.529,67

FEDERACIÓN PROVINCIAL DE COFRADÍAS DE PESCADORES DE A CORUÑA

Liquidación Presupuestaria 2021

Gastos Presupuestados

GASTOS POR OPERACIONES DE FUNCIONAMIENTO

Capítulo	Epígrafe	Importe Presupuestado	Modificaciones anuales	Presupuesto Final	Importe realizado	Desviaciones
Capítulo I:	Aprovisionamientos	0,00	0,00	0,00	16.000,00	-16.000,00
	Compras de otros provisionamientos					
	Variación de existencias					
	Trabajos realizados por otras empresas			16.000,00		-16.000,00
Capítulo II:	Costes de personal	50.000,00	0,00	50.000,00	49.988,88	11,12
	Sueldos y salarios	38.000,00		38.000,00	37.999,92	0,08
	Seguridad social a cargo de la Federación	12.000,00		12.000,00	11.988,96	11,04
	Indemnizaciones					
	Otros costes sociales					
Capítulo III:	Otros gastos de explotación	52.500,00	0,00	52.500,00	45.913,24	6.586,76
	Arrendamientos y cánones portuarios	500,00		500,00	480,00	20,00
	Reparación y conservación	3.000,00		3.000,00	2.738,09	261,91
	Servicios profesionales independientes	33.100,00		33.100,00	31.926,75	1.173,25
	Transportes					
	Primas de seguros	3.100,00		3.100,00	3.292,94	-192,94
	Comisiones y servicios bancarios	200,00		200,00	176,58	23,42
	Relaciones públicas	200,00		200,00		200,00
	Suministros					
	Otros servicios	12.150,00		12.150,00	7.155,00	4.995,00
	Tributos municipales, AEI y similares	250,00		250,00	143,88	106,12
	Pérdidas y variación de deterioro de créditos comerciales					
	Otros gastos de gestión corriente					

Capítulo IV: Amortización y Pérdidas del Inmovilizado	12.000,00	0,00	12.000,00	6.880,83	5.119,17
Dotación de amortización del inmovilizado material	12.000,00		12.000,00	5.805,31	6.194,69
Dotación de amortización del inmovilizado intangible				1.075,52	-1.075,52
Pérdidas procedentes del inmovilizado					
Capítulo V: Gastos y Pérdidas Financieras	1.000,00	0,00	1.000,00	0,00	1.000,00
Intereses de deudas					
Otros gastos de financiación	1.000,00		1.000,00		1.000,00
Pérdidas en instrumentos financieros					
Capítulo VI: Otros gastos	0,00	0,00	0,00	0,00	0,00
Gastos excepcionales					
Capítulo VII: Impuesto de Sociedades	0,00	0,00	0,00	0,00	0,00
Impuesto sobre beneficios					
Total Gastos Presupuestados por Operaciones de Funcionamiento	115.500,00	0,00	115.500,00	118.782,95	-3.282,95

GASTOS POR OPERACIONES DE FONDOS

Epígrafe	Importe Presupuestado	Modificaciones anuales	Presupuesto Final	Importe realizado	Desviaciones
Epígrafe I					
Disminución de patrimonio y otros					
Epígrafe II	12.000,00		12.000,00	6.130,40	5.869,60
Disminución de subvenciones de capital y otros					
Epígrafe III					
Aumento del inmovilizado					
Epígrafe IV					
Aumento de existencias					
Epígrafe V					
Aumento del capital de funcionamiento					
Epígrafe VI					
Aumento de inversiones financieras					
Epígrafe VII				7.116,32	-7.116,32
Aumento de tesorería					
Epígrafe VIII					
Disminución provisiones para riesgos y gastos					
Epígrafe IX					
Disminución de la deuda					
Total Gastos Presupuestados por Operaciones de Fondos	12.000,00	0,00	12.000,00	13.246,72	-1.246,72
Total Gastos Presupuestados (Funcionamiento + Fondos)	127.500,00	0,00	127.500,00	132.029,67	-4.529,67

FEDERACIÓN PROVINCIAL DE COFRADÍAS DE PESCADORES DE A CORUÑA

Liquidación Presupuestaria 2021
Cuenta de Pérdidas y Ganancias Presupuestaria

CUENTA DE PERDIDAS Y GANANCIAS PRESUPUESTARIA

	Importe Presupuestado	Importe Realizado	Desviaciones
1. Importe neto de la cifra de negocios	103.500,00	99.514,73	(3.985,27)
a) Ventas			
b) Prestaciones de servicios.	103.500,00	99.514,73	(3.985,27)
2. Variación de existencias de prod. terminados y en curso de fabricación.			
3. Trabajos realizados por la empresa para su activo.			
4. Aprovisionamientos.		(16.000,00)	(16.000,00)
a) Compras			
b) Compras de materias primas y otras materias consumibles.			
c) Trabajos realizados por otras empresas.		(16.000,00)	(16.000,00)
d) Deterioro de mercaderías, materias primas y otros aprovisionamientos			
5. Otros ingresos de explotación.		16.000,00	16.000,00
a) Ingresos accesorios y otros de gestión corriente.			
b) Subvenciones de explotación incorporadas al resultado del ejercicio.		16.000,00	16.000,00
6. Gastos de personal.	(50.000,00)	(49.988,88)	11,12
a) Sueldos, salarios y asimilados.	(38.000,00)	(37.999,92)	0,08
b) Cargas sociales.	(12.000,00)	(11.988,96)	11,04
7. Otros gastos de explotación	(52.500,00)	(45.913,24)	6.586,76
a) Servicios exteriores.	(52.250,00)	(45.769,36)	6.480,64
b) Tributos.	(250,00)	(143,88)	106,12
c) Pérdidas, deterioro y variación de provisiones por op. comerciales.			
d) Otros gastos de gestión corriente.			
8. Amortización del inmovilizado.	(12.000,00)	(6.880,83)	5.119,17
9. Imputación de subvenciones de inmovilizado no financiero y otras.	12.000,00	6.130,40	(5.869,60)
10. Excesos de provisiones.			
11. Deterioro y resultado por enajenaciones del inmovilizado.			
a) Deterioro y pérdidas.			
b) Resultados por enajenaciones y otras.			
11'. Otros resultados.		2.123,13	2.123,13
A) RESULTADO DE EXPLOTACIÓN (1+2+3+4+5+6+7+8+9+10+11+11')	1.000,00	4.985,31	3.985,31
12. Ingresos financieros.			
a) De participaciones en instrumentos de patrimonio.			
b) De valores negociables y otros instrumentos financieros.			
13. Gastos financieros.	(1.000,00)		1.000,00
14. Variación de valor razonable en instrumentos financieros.			
15. Diferencias de cambio.			
16. Deterioro y resultado por enajenaciones de instrumentos financieros			
a) Deterioros y pérdidas.			
b) Resultados por enajenaciones y otras.			
B) RESULTADO FINANCIERO (12+13+14+15+16)	(1.000,00)		1.000,00
C) RESULTADO ANTES DE IMPUESTOS (A+B)		4.985,31	4.985,31
17. Impuesto sobre beneficios.			
D) RESULTADO DEL EJERCICIO PRESUPUESTADO (C+17)		4.985,31	4.985,31

FEDERACIÓN PROVINCIAL DE COFRADÍAS DE PESCADORES DE A CORUÑA

Inventario de Bienes y Derechos 2021

Aplicaciones Informáticas

Orden	Epígrafe	Ubicación	Régimen	Ejercicio de adquisición	Precio de adquisición
1	Página Web Federación		Propiedad	2017	5.061,31
	<i>Amortización Acumulada de Aplicaciones Informáticas</i>				(5.061,31)
Valor Contable Total de Aplicaciones Informáticas					0,00

TOTAL INMOVILIZADO INTANGIBLE **0,00**

Mobiliario

Orden	Epígrafe	Ubicación	Régimen	Ejercicio de adquisición	Precio de adquisición
1	Encuadernadora, Perforadora y material de encuadernación	Sede social	Propiedad	2009	5.562,71
	<i>Amortización Acumulada de Mobiliario</i>				(5.562,71)
Valor Contable Total de Mobiliario					0,00

Equipos para Procesos de Información

Orden	Epígrafe	Ubicación	Régimen	Ejercicio de adquisición	Precio de adquisición
1	Equipo audiovisual	Sede social	Propiedad	2009	2.198,20
2	Impresora Brother	Sede social	Propiedad	2008	429,20
3	Gravador DVD Sony	Sede social	Propiedad	2008	620,60
4	Disco duro multimedia	Sede social	Propiedad	2008	358,44
5	Ordenador portátil Toshiba	Sede social	Propiedad	2014	894,27
6	Fotocopiadora-impresora Konica	Sede social	Propiedad	2016	11.495,00
7	Ordenador Portátil ASUS GL552VW	Sede social	Propiedad	2016	1.681,90
8	Ordenador Core i7-16 GB	Sede social	Propiedad	2016	2.555,52
	<i>Amortización Acumulada de Equipos para Procesos de Información</i>				(20.233,13)
Valor Contable Total de Equipos para Procesos de Información					0,00

Elementos de Transporte

Orden	Epígrafe	Ubicación	Régimen	Ejercicio de adquisición	Precio de adquisición
1	Volkswagen Tiguan		Propiedad	2011	30.082,43
2	Volkswagen Passat		Propiedad	2015	30.499,99
	<i>Amortización Acumulada de Elementos de Transporte</i>				(52.560,93)
Valor Contable Total de Elementos de Transporte					8.021,49

Otro Inmovilizado Material

Orden	Epígrafe	Ubicación	Régimen	Ejercicio de adquisición	Precio de adquisición
1	Destructora de documentos	Sede social	Propiedad	2016	605,00
	<i>Amortización Acumulada de Otro Inmovilizado Material</i>				<i>(327,71)</i>
	Valor Contable Total de Otro Inmovilizado Material				277,29
TOTAL INMOVILIZADO MATERIAL					8.298,78

Otros Bienes y Derechos

Orden	Partida	Importe
	Participaciones a L/P en partes Vinculadas	0,00
	Inversiones Financieras a L/P en Instrumentos de Patrimonio	0,00
	Créditos a Largo Plazo	0,00
	Valores representativos de deuda a L/P	0,00
	Imposiciones a L/P	0,00
	Fianzas Constituidas a L/P	0,00
	Depositos Constituidos a L/P	0,00
	Existencias	0,00
	Anticipos a Proveedores	0,00
	Clientes	0,00
	Clientes de dudoso cobro	0,00
	Deterioro de valor de Créditos por Operaciones Comerciales	0,00
	Deudores	0,00
	Deudores por Cuotas Socios	0,00
	Anticipos gastos	0,00
	Anticipos de Remuneraciones	0,00
	Créditos a C/P al Personal	0,00
	H.P. Deudora por devolucion de Impuestos	0,00
	H.P. Deudora por IVA	0,00
	H.P. Deudora por Subvenciones concedidas	0,00
	H.P. IVA soportado	0,00
	Organismos Seguridad Social deudores	0,00
	Créditos a C/P	0,00
	Valores representativos de deuda a C/P	0,00
	Imposiciones a C/P	0,00
	Fianzas Constituidas a C/P	0,00
	Depositos Constituidos a C/P	0,00
	C/C Con Socios y Administradores	0,00
	Partidas Pendientes de Aplicación	0,00
	Gastos Anticipados	0,00
	Caja Euros	0,00
	Bancos C/C	45.244,54
Importe Total de Otros Bienes y Derechos		45.244,54

TOTAL INVENTARIO DE BIENES Y DERECHOS	53.543,32
--	------------------