

FEDERACIÓN PROVINCIAL DE COFRADÍAS DE PESCADORES DE A CORUÑA

Cuentas Anuales 2017

Informe de Gestión 2017

Liquidación Presupuestaria 2017

Inventario de Bienes y Derechos 2017

FEDERACIÓN PROVINCIAL DE COFRADÍAS DE PESCADORES DE A CORUÑA

Cuentas Anuales 2017:

Balance
Cuenta de Pérdidas y Ganancias
Memoria

FEDERACIÓN PROVINCIAL DE COFRADÍAS DE PESCADORES DE A CORUÑA

Cuentas Anuales 2017:

Balance

BALANCE DE LA FEDERACIÓN PROVINCIAL DE COFRADÍAS DE PESCADORES DE A CORUÑA A 31 DE DICIEMBRE DE 2017

ACTIVO	NOTAS de la MEMORIA	2017	2016
A) ACTIVO NO CORRIENTE		54.023,20	61.793,33
I. Inmovilizado intangible	5	4.871,51	
1. Concesiones administrativas			
2. Patentes, licencias, marcas y similares.			
3. Aplicaciones informáticas		4.871,51	
4. Otro inmovilizado intangible			
II. Inmovilizado material.	6	49.151,69	61.793,33
1. Terrenos y construcciones.			
2. Inst. técnicas, maquinaria, utillaje, mobiliario y otro inmov. material.		49.151,69	61.793,33
3. Inmovilizaciones en curso y anticipos.			
III. Inversiones inmobiliarias.			
1. Terrenos.			
2. Construcciones.			
IV. Inversiones en partes vinculadas a largo plazo.			
1. Instrumentos de patrimonio.			
2. Créditos a empresas.			
V. Inversiones financieras a largo plazo.			
1. Instrumentos de patrimonio.			
2. Créditos a terceros.			
3. Valores representativos de deuda.			
4. Otros activos financieros.			
VI. Activos por impuesto diferido.			
B) ACTIVO CORRIENTE		64.589,66	71.495,95
I. Existencias.			
1. Comerciales.			
2. Materias primas y otros aprovisionamientos.			
3. Productos terminados.			
4. Anticipos a proveedores.			
II. Deudores comerciales y otras cuentas a cobrar.		56.591,01	58.500,20
1. Clientes por ventas y prestaciones de servicios.	7	7.700,00	1.100,00
2. Deudores varios.			
3. Personal.			
4. Activos por impuesto corriente.			
5. Otros créditos con las Administraciones Públicas.	8	48.891,01	57.400,20
III. Inversiones en partes vinculadas a corto plazo			
1. Instrumentos de patrimonio.			
2. Créditos a empresas.			
IV. Inversiones financieras a corto plazo.			
1. Instrumentos de patrimonio.			
2. Créditos a empresas.			
3. Valores representativos de deuda.			
4. Otros activos financieros.			
V. Periodificaciones a corto plazo.			
VI. Efectivo y otros activos líquidos equivalentes.	9	7.998,65	12.995,75
1. Tesorería.		7.998,65	12.995,75
2. Otros activos líquidos equivalentes.			
TOTAL ACTIVO (A+ B)		118.612,86	133.289,28

PATRIMONIO NETO Y PASIVO	NOTAS de la MEMORIA	2017	2016
A) PATRIMONIO NETO		72.439,47	78.785,10
A-1) Fondos propios.		21.341,73	20.803,65
I. Patrimonio.		82.646,53	82.646,53
II. Reservas.		132.131,82	129.029,33
III. Resultados de ejercicios anteriores.		(193.974,70)	(193.974,70)
1. Resultados positivos de ejercicios anteriores.			
2. (Resultados negativos de ejercicios anteriores).		(193.974,70)	(193.974,70)
IV. Resultado del ejercicio.		538,08	3.102,49
A-2) Subvenciones, donaciones y legados recibidos.	10	51.097,74	57.981,45
B) PASIVO NO CORRIENTE			
I. Provisiones a largo plazo			
II. Deudas a largo plazo.			
1. Deudas con entidades de crédito.			
2. Acreedores por arrendamiento financiero.			
3. Otros pasivos financieros.			
III. Deudas con partes vinculadas a largo plazo.			
IV. Pasivos por impuesto diferido.			
C) PASIVO CORRIENTE		46.173,39	54.504,18
I. Provisiones a corto plazo.			
II. Deudas a corto plazo.		38.186,64	42.000,00
1. Deudas con entidades de crédito.	11	38.186,64	42.000,00
2. Acreedores por arrendamiento financiero.			
3. Otros pasivos financieros.			
III. Deudas con partes vinculadas a corto plazo.			
IV. Acreedores comerciales y otras cuentas a pagar.		7.986,75	12.504,18
1. Proveedores .			
2. Acreedores varios.	11	2.749,92	10.269,50
3. Personal (remuneraciones pendientes de pago).			
4. Pasivos por impuesto corriente.			
5. Otras deudas con las Administraciones Públicas.	12	5.236,83	2.234,68
6. Anticipos de clientes.			
V. Periodificaciones a corto plazo.			
TOTAL PATRIMONIO NETO Y PASIVO (A + B + C)		118.612,86	133.289,28

FEDERACIÓN PROVINCIAL DE COFRADÍAS DE PESCADORES DE A CORUÑA

Cuentas Anuales 2017:

Cuenta de Pérdidas y Ganancias

CUENTA DE PÉRDIDAS Y GANANCIAS DE LA FEDERACIÓN PROVINCIAL DE COFRADÍAS DE PESCADORES DE A CORUÑA CORRESPONDIENTE AL EJERCICIO TERMINADO EL 31 DE DICIEMBRE DE 2017

	NOTAS de la MEMORIA	2017	2016
1. Importe neto de la cifra de negocios	14	77.791,01	43.646,00
a) Ventas			
b) Prestaciones de servicios.		77.791,01	43.646,00
2. Variación de existencias de prod. terminados y en curso de fabricación.			
3. Trabajos realizados por la empresa para su activo.			
4. Aprovisionamientos.	15	(8.204,50)	
a) Compras			
b) Compras de materias primas y otras materias consumibles.			
c) Trabajos realizados por otras empresas.		(8.204,50)	
d) Deterioro de mercaderías, materias primas y otros aprovisionamientos			
5. Otros ingresos de explotación.		7.679,50	19.638,00
a) Ingresos accesorios y otros de gestión corriente.			
b) Subvenciones de explotación incorporadas al resultado del ejercicio.	10	7.679,50	19.638,00
6. Gastos de personal.	15	(37.493,16)	
a) Sueldos, salarios y asimilados.		(28.501,44)	
b) Cargas sociales.		(8.991,72)	
7. Otros gastos de explotación	15	(43.909,18)	(61.683,60)
a) Servicios exteriores.		(43.702,47)	(61.539,72)
b) Tributos.		(206,71)	(143,88)
c) Pérdidas, deterioro y variación de provisiones por op. comerciales.			
d) Otros gastos de gestión corriente.			
8. Amortización del inmovilizado.	5,6	(12.831,44)	(9.964,99)
9. Imputación de subvenciones de inmovilizado no financiero y otras.	10	11.945,02	9.078,57
10. Excesos de provisiones.			
11. Deterioro y resultado por enajenaciones del inmovilizado.			2.662,00
a) Deterioro y pérdidas.			
b) Resultados por enajenaciones y otras.			2.662,00
11'. Otros resultados.	14,15	5.560,83	402,21
A) RESULTADO DE EXPLOTACIÓN (1+2+3+4+5+6+7+8+9+10+11+11')		538,08	3.778,19
12. Ingresos financieros.			
a) De participaciones en instrumentos de patrimonio.			
b) De valores negociables y otros instrumentos financieros.			
13. Gastos financieros.			(675,70)
14. Variación de valor razonable en instrumentos financieros.			
15. Diferencias de cambio.			
16. Deterioro y resultado por enajenaciones de instrumentos financieros			
a) Deterioros y pérdidas.			
b) Resultados por enajenaciones y otras.			
B) RESULTADO FINANCIERO (12+13+14+15+16)			(675,70)
C) RESULTADO ANTES DE IMPUESTOS (A+B)		538,08	3.102,49
17. Impuesto sobre beneficios.	13		
D) RESULTADO DEL EJERCICIO (C+17)		538,08	3.102,49

FEDERACIÓN PROVINCIAL DE COFRADÍAS DE PESCADORES DE A CORUÑA

Cuentas Anuales 2017:

Memoria

MEMORIA DE LAS CUENTAS ANUALES DEL EJERCICIO TERMINADO A 31 DE DICIEMBRE DE 2017 DE LA FEDERACIÓN PROVINCIAL DE COFRADÍAS DE PESCADORES DE A CORUÑA

NOTA 1. ACTIVIDAD

La Federación Provincial de Cofradías de Pescadores de la Provincia de A Coruña es una corporación de derecho público sin ánimo de lucro, dotada de personalidad jurídica y capacidad de obrar, para el cumplimiento de los fines y el ejercicio de las funciones que, estatutaria y legalmente le están encomendadas, de acuerdo con lo preceptuado en la Ley 9/1993 de Cofradías de Pescadores de Galicia y en el Decreto 8/2014 de 16 de enero por el que se regulan las Cofradías de pescadores y sus Federaciones.

Está inscrita en el Registro de Cofradías de Pescadores de Galicia y de las Federaciones Provinciales de la Consellería de Pesca y Asuntos Marítimos, registrada el 30 de julio de 1999, con el número 3, folio 3, del libro 1º de 1998. Tiene nueva inscripción en el Registro de Cofradías de Pescadores y sus Federaciones el 14 de octubre de 2004 por la adaptación de los Estatutos al Decreto 261/2002, constando así en el folio 3 del libro de las Federaciones.

El domicilio social se establece, a todos los efectos legales, en Muelle, s/n. – Porto do Son (A Coruña).

La Federación Provincial desarrollará sus actividades en el ámbito territorial de la Provincia de A Coruña y tendrá duración indefinida.

Las funciones estatutarias de la Federación Provincial de Cofradías de Pescadores de la Provincia de A Coruña son las siguientes:

- a) Actuar como un órgano de consulta y colaboración con la Administración en defensa y promoción del sector.
- b) Suministrar la información estadística que le sea requerida por la Consellería competente en materia de pesca, en relación con su propia actividad o con la de las Cofradías que la forman.
- c) Representar a las Cofradías que la integran en aquellas materias objeto de su ámbito de actuación.
- d) Gestionar y coordinar los intereses comunes de las Cofradías en ella federadas, dirimiendo en cuestiones y conflictos que en esa materia se puedan suscitar.
- e) Aprobar sus presupuestos y fijar las aportaciones de las Cofradías que la integran.
- f) Emitir los informes, peritajes y dictámenes que soliciten la Administración u otras instituciones.
- g) La elaboración, recopilación y publicación de los datos estadísticos referentes a las actividades de las Cofradías de Pescadores integrantes de la Federación.
- h) Ostentar la representación de los intereses pesqueros comunes de las Cofradías de Pescadores en toda clase de Asambleas, Congresos, Reuniones de carácter general relacionadas con la pesca, bien de

forma exclusiva o en colaboración con la Administración o con otras instituciones, sin perjuicio de la autonomía de dichas Entidades y de las normas de la Federación Nacional.

- i) Promover la creación de cooperativas, fundaciones y asociaciones laborales, organismos de investigación, formación moral, cultural y profesional previsión y auxilio, y demás entes de carácter social y económico que interesen a las Cofradías y tengan base asociativa.
- j) Contribuir al mejor desarrollo del sistema socio-económico, para el logro de la adecuación de las actividades pesqueras a las exigencias de los tiempos actuales.
- k) Hacer uso de las posibilidades que ofrezcan la Federación Nacional y otras entidades y la propia Administración para una mayor potenciación de los intereses pesqueros.
- l) El desarrollo de la acuicultura y potenciación de los recursos marisqueros.
- m) La promoción de establecimientos para el suministro de pertrechos y material de mantenimiento a fin de reducir los costes de explotación.
- n) Cuantas acciones u objetivos conduzcan a incrementar la rentabilidad del esfuerzo pesquero, a una explotación racional de los recursos y al mejoramiento de las condiciones de trabajo.
- o) Coordinar las relaciones entre Cofradías y la Federación Nacional y la Administración.
- p) Ser oída en los asuntos que estando relacionados con la vida socio-económica, afectan a las Cofradías de Pescadores e informar con arreglo a las leyes, en los organismos y entidades de la Administración y otras Instituciones.
- q) Asesorar a requerimiento de las Cofradías que lo soliciten, por medio de un Asesor Técnico, los Presupuestos de Ingresos y Gastos, así como la contabilidad de las mismas, y jurídicamente por medio del Servicio correspondiente, dependiendo todo ello de las disponibilidades económicas de la Federación.
- r) Llevar la estadística de producción pesquera sobre las ventas realizadas en las Lonjas de la provincia.
- s) Colaborar en la ordenación de las áreas marítimas, determinadas por razones físicas o de afinidad de intereses, dentro de un planteamiento organizativo de los distintos sectores de producción y comercialización y la instalación por las Cofradías afectadas de los servicios que demande.
- t) Impulsar la modernización del proceso comercial de forma que garantice la rentabilidad del esfuerzo pesquero e impida los desfases que se produzcan en los espacios de campaña, estableciendo, en su caso, unos canales paralelos que aproximen la producción al consumo.
- u) Patrocinar y crear, de acuerdo con las disposiciones legales, Órganos, Servicios y Comisiones que procuren la avenencia o conciliación en las cuestiones suscitadas entre dos o más Cofradías de Pescadores que pertenezcan a su ámbito.
- v) Colaborar en el estudio y solución de los problemas generales de carácter socio-económico que afecten a las Cofradías de Pescadores y en la propuesta de cuantas medidas se estimen oportunas y necesarias para la mejor orientación, reestructuración y desarrollo de las actividades pesqueras que les compete a las mismas, promoviendo ante los Organismos que correspondan el establecimiento de acciones y planes racionales de explotación.

Constituyen la Federación Provincial de Cofradías de Pescadores de A Coruña las Cofradías de O Barqueiro, Espasante, Cariño, Cedeira, Ferrol, Barallobre, Mugaros, Ares, Miño, Pontedeume, Sada, Lorbé, Mera, A Coruña, Caión, Malpica, Corme, Laxe, Muxía, Camelle, Camariñas, Fisterra, Corcubión, O Pindo, Lira, Muros, Noia, Portosín, Porto do Son, Aguiño, Ribeira, Palmeira, Pobra do Caramiñal, Cabo de Cruz y Rianxo.

NOTA 2. BASES DE PRESENTACIÓN DE LAS CUENTAS ANUALES

Las Cuentas Anuales se obtienen de los registros contables de la Federación. La información contable ha sido normalizada y presentada de acuerdo con el formato de Cuentas Anuales del Plan General de Contabilidad de Pequeñas y Medianas Empresas aprobado por el Real Decreto 1515/2007 de 16 de noviembre y modificado por el Real Decreto 602/2016 de 2 de diciembre, y muestra la imagen fiel del patrimonio, de la situación financiera y de los resultados de la entidad.

En virtud de la Disposición Transitoria Sexta del Real Decreto 1515/2007, la Federación sigue aplicando, en lo que no se opone a la legislación mercantil actual y el Plan general de contabilidad de Pequeñas y Medianas Empresas, el Plan de Contabilidad de Cofradías de Pescadores de Galicia.

No existen razones excepcionales por las que, para mostrar la imagen fiel, no se hayan aplicado disposiciones legales en materia contable.

La Federación ha elaborado sus estados financieros bajo el principio de empresa en funcionamiento, sin que exista ningún tipo de riesgo importante que pueda suponer cambios significativos en el valor de los activos o pasivos en el ejercicio siguiente.

No hay modificación alguna en la estructura del Balance y de la Cuenta de Pérdidas y Ganancias respecto al ejercicio anterior.

NOTA 3. DISTRIBUCIÓN DE RESULTADOS

Los resultados del ejercicio 2017 ofrecen un saldo positivo de 538,08 € que se incorporan al Patrimonio Neto del Balance atendiendo al siguiente reparto:

DISTRIBUCIÓN DE RESULTADOS	IMPORTE
Remanente	---
Reservas voluntarias	538,08
Otras reservas	---
Compensación de pérdidas	---
TOTAL	538,08

NOTA 4. NORMAS DE VALORACIÓN

Los criterios contables más significativos aplicados en la formulación de las Cuentas Anuales son los que se describen a continuación:

a) Inmovilizado Material

1. Valoración Inicial

Los bienes comprendidos en el Inmovilizado Material se valoran inicialmente al precio de adquisición o coste de producción.

En el caso de que se trate de bienes adquiridos a título gratuito o donado se considerará como precio de adquisición su valor razonable. Se entiende por valor razonable el importe por el que puede ser adquirido el bien entre partes interesadas y debidamente informadas, que realicen una transacción en condiciones de independencia mutua.

2. Valoración Posterior

Con posterioridad a su reconocimiento inicial, los elementos del inmovilizado material se valoran por su precio de adquisición o coste de producción menos la amortización acumulada, y en su caso, el importe acumulado de las correcciones de valor por deterioro reconocidas.

3. Amortización y Deterioro

La amortización del inmovilizado material se calcula sistemáticamente por el método lineal en función de la vida útil de los respectivos bienes, atendiendo a la depreciación efectivamente sufrida por su funcionamiento, uso y disfrute. Al menos al cierre del ejercicio se evalúa si existen indicios de deterioro de valor de algún elemento del inmovilizado estimando el importe recuperable y efectuando las oportunas correcciones valorativas.

b) Subvenciones de Capital

Las subvenciones, Donaciones y legados no reintegrables se contabilizan como ingresos directamente imputados al Patrimonio Neto y se valoran por el valor razonable del importe concedido o, en las de no monetario, del bien recibido determinado en el momento de su reconocimiento.

A estos efectos serán no reintegrables cuando exista un acuerdo individualizado de concesión de la subvención, donación o legado a favor de la federación, y habiéndose cumplido las condiciones establecidas para su concesión, no existan dudas razonables sobre su recepción.

Las subvenciones recibidas con carácter de no reintegrables se imputan al resultado del ejercicio en proporción a la depreciación experimentada durante el período por los activos financiados.

En el caso de activos no depreciables, la subvención se imputa al resultado del ejercicio en el que se produzca la enajenación o baja de inventario de los mismos.

c) Subvenciones de Explotación

Las subvenciones concedidas por las distintas Administraciones Públicas al objeto de asegurar el cumplimiento de los fines de la actividad propia de la entidad se imputan directamente como ingreso en el ejercicio, figurando en la Cuenta de Pérdidas y Ganancias en el epígrafe "Importe neto de la cifra de negocios".

d) Créditos por operaciones comerciales

Activos Financieros a Coste Amortizado.

a) Valoración Inicial

Los créditos originados por las operaciones de comerciales de la Federación con vencimiento superior a un año, sin tipo de interés contractual y cuando el efecto de no actualizar los flujos de efectivo no sea significativo se valoran por su valor nominal.

De no darse estas condiciones, los créditos estarán valorados inicialmente por el coste, que equivaldrá al valor razonable de la contraprestación entregada más los costes de transacción que les sea directamente atribuibles (si bien estos últimos pueden registrarse en la cuenta de pérdidas y ganancias en el momento de su reconocimiento inicial).

b) Valoración Posterior

Aquellos créditos valorados inicialmente a valor nominal continuarán valorándose a valor de reembolso, dotándose, en su caso, las correspondientes provisiones por deterioro de valor.

Aquellos activos valorados inicialmente al coste, con posterioridad a su reconocimiento se valoran por su coste amortizado. Los Intereses devengados se contabilizan en la cuenta de pérdidas y ganancias, aplicando el método de tipo de interés efectivo.

c) Deterioro

Al cierre del ejercicio se realizan las correcciones valorativas necesarias. La pérdida por deterioro del valor de estos activos financieros será la diferencia entre su valor en libros y el valor actual de los flujos efectivo futuros que se estima que van a generar, descontados al tipo de interés efectivo calculado en el momento de su reconocimiento inicial.

e) Débitos por operaciones comerciales y otros pasivos financieros

Pasivos Financieros a Coste Amortizado.

a) Valoración Inicial

Los pasivos financieros considerados en esta categoría se valoran inicialmente por el coste, que equivaldrá al valor razonable de la contraprestación entregada más los costes de transacción que les sea directamente atribuibles, no obstante, estos últimos, así como las comisiones financieras, podrán imputarse directamente a la cuenta de Pérdidas y ganancias.

b) Valoración Posterior

Con posterioridad a su reconocimiento inicial, se valoran por su coste amortizado. Los Intereses devengados se contabilizarán en la cuenta de pérdidas y ganancias, aplicando el método de tipo de interés efectivo.

c) Valor nominal

No obstante, los débitos por operaciones comerciales con vencimiento no superior a un año y sin tipo de interés contractual, así como las fianzas, se valoran por su valor nominal siempre y cuando no sea significativo el efecto de no actualizar los flujos de efectivo.

NOTA 5. INMOVILIZADO INTANGIBLE

Detalle y principios contables aplicados

El detalle del Inmovilizado Intangible a 31 de diciembre de 2017 es el siguiente:

CONCEPTO	SALDO INICIAL	AUMENTOS	DISMINUC.	SALDO FINAL
Aplicaciones Informáticas	---	5.061,31	---	5.061,31
TOTAL	---	5.061,31	---	5.061,31

Los bienes comprendidos en el Inmovilizado Intangible se valoran, en el momento de su registro inicial, al precio de adquisición.

La Amortización Acumulada del Inmovilizado Intangible a 31 de diciembre de 2017 es la siguiente:

CONCEPTO	SALDO INICIAL	DOTACIÓN	SALDO FINAL
Aplicaciones Informáticas	---	189,80	189,80
TOTAL	---	189,80	189,80

A cierre del ejercicio no se han encontrado Indicios de deterioro de valor del Inmovilizado Intangible por lo que no se han efectuado correcciones valorativas.

NOTA 6. INMOVILIZADO MATERIAL

6.1. Detalle y principios contables aplicados

Los importes y variaciones experimentadas en el ejercicio 2017 por las partidas que componen el Inmovilizado Material son las siguientes:

CONCEPTO	SALDO INICIAL	AUMENTOS	DISMINUC.	SALDO FINAL
Mobiliario	5.562,71	---	---	5.562,71
Equipos proceso inf.	27.331,91	---	---	27.331,91
Elementos transporte	60.582,42	---	---	60.582,42
Otro inmovilizado material	605,00	--	---	605,00
TOTAL	94.082,04	---	---	94.082,04

Los bienes comprendidos en el Inmovilizado Material se valoran, en el momento de su registro inicial, a precio de adquisición.

La amortización Acumulada de Inmovilizado Material a 31 de diciembre de 2017 es la siguiente:

CONCEPTO	SALDO INICIAL	DOTACIÓN	BAJA	SALDO FINAL
Mobiliario	3.895,44	556,27	---	4.451,71
Equipos Proceso Inf.	6.883,82	5.356,63	---	12.240,45
Elementos transporte	21.484,24	6.668,24	---	28.152,48
Otro inmovilizado material	25,21	60,50	---	85,71
TOTAL	32.288,71	12.641,64	---	44.930,35

A cierre del ejercicio no se han encontrado Indicios de deterioro de valor del Inmovilizado Material por lo que no se han efectuado correcciones valorativas.

6.2. Elementos totalmente amortizados, fuera de uso o técnicamente obsoletos a 31 de diciembre de 2017

CONCEPTO	AMORTIZADOS
Equipos Informáticos	3.606,44
TOTAL	3.606,44

NOTA 7. ACTIVOS FINANCIEROS

Activos financieros a C/P

El detalle a 31 de diciembre de 2017 de la cifra de ACTIVOS FINANCIEROS es el siguiente:

DESCRIPCIÓN	IMPORTE 2017	IMPORTE 2016
Cientes por prestación de servicios	7.700,00	1.100,00
* Clientes.....	7.700,00	1.100,00
TOTAL	7.700,00	1.100,00

Los créditos por operaciones comerciales están clasificados dentro de la categoría "Activos Financieros a Coste Amortizado" y están valorados a valor nominal al tener vencimiento inferior a un año, al no tener tipo de interés contractual, y debido a que el efecto de no actualizar los flujos de efectivo no es significativo.

NOTA 8. CRÉDITOS CON LAS ADMINISTRACIONES PÚBLICAS

El detalle a 31 de diciembre de 2017 del CRÉDITO CON LAS ADMINISTRACIONES PÚBLICAS es el siguiente:

DESCRIPCIÓN	IMPORTE	
	2017	2016
Otros Créditos con Administraciones Públicas.....	48.891,01	57.400,20
* HªPª Deudora por subvenciones concedidas	48.891,01	57.400,20
TOTAL	48.891,01	57.400,20

NOTA 9. EFECTIVO Y OTROS ACTIVOS LÍQUIDOS EQUIVALENTES

El detalle a 31 de diciembre de 2017 de la cifra del EFECTIVO Y OTROS ACTIVOS LÍQUIDOS EQUIVALENTES es el siguiente:

DESCRIPCIÓN	IMPORTE 2017	IMPORTE 2016
Disponibilidades de medios líquidos en Caja	---	---
Saldos a favor de la Federación en Entidades Financieras	7.998,65	12.995,75
· Según contabilidad:.....	7.998,65	12.995,75
· Según extractos bancarios:.....	7.998,65	12.995,75
Diferencia:	0,00	0,00
TOTAL	7.998,65	12.995,75

NOTA 10. SUBVENCIONES

10.1. Subvenciones de Capital

El detalle del importe pendiente de traspasar, a 31 de diciembre de 2017 de las Subvenciones de Capital concedidas por distintos Organismos de la Administración Pública es el siguiente:

DESCRIPCIÓN	SUBVENCIONES, DONACIONES Y LEGADOS RECIBIDOS	
	2017	2016
Saldo a inicio del ejercicio	57.981,45	46.043,82
• Aumentos	5.061,31	21.016,20
• Disminuciones	11.945,02	9.078,57
Saldo al cierre del ejercicio	51.097,74	57.981,45

En este ejercicio se ha traspasado al resultado del periodo un importe de 11.945,02 €.

El detalle de las Subvenciones de Capital concedidas por distintos Organismos de la Administración Pública en el ejercicio 2017 es el siguiente:

CONCEPTO	FECHA CONCESIÓN	FECHA COBRO	PRECIO DE ADQUISICIÓN	IMPORTE SUBVENCIONADO	ORGANISMO
Página Web Federación.....	2017	2017	5.061,31	5.061,31	Conselleria do Mar
TOTAL			5.061,31	5.061,31	

10.2. Subvenciones de Explotación Recibidas

CONCEPTO	FECHA CONCES.	FECHA CONTAB.	FECHA COBRO	IMPORTE	ORGANISMO
Convenio de Colaboración Gastos de funcionamiento	2017	2017	2017/2018	70.491,01	Conselleria do Mar
Gastos Convenio Capitulo VII	2017	2017	2017	7.679,50	Conselleria do Mar
TOTAL				78.170,51	

NOTA 11. PASIVOS FINANCIEROS

Vencimiento deudas a cierre del ejercicio 2017:

DESCRIPCIÓN	PERIODO DE VENCIMIENTO (AÑOS)						TOTAL
	UNO	DOS	TRES	CUATRO	CINCO	MÁS DE CINCO	
Deudas con entidades de Crédito	38.186,64	---	---	---	---	---	38.186,64
Acreeedores por Arrendamiento financiero	---	---	---	---	---	---	---
Otros pasivos financieros	---	---	---	---	---	---	---
Proveedores	---	---	---	---	---	---	---
Acreeedores varios	2.749,92	---	---	---	---	---	2.749,92
Personal	---	---	---	---	---	---	---
Pasivos por impuesto corriente	---	---	---	---	---	---	---
Otras deudas con las Administraciones Públicas	5.236,83	---	---	---	---	---	5.236,83
Anticipo de clientes	---	---	---	---	---	---	---
Total	46.173,39	---	---	---	---	---	46.173,39

Pasivos Financieros a Corto Plazo

11.1. Pasivos Financieros a Corto Plazo

El detalle a 31 de diciembre de 2017 de la cifra de Pasivos Financieros a Corto Plazo es el siguiente:

DESCRIPCIÓN	IMPORTE 2017	IMPORTE 2016
Póliza de préstamo Banco Pastor	---	22.000,00
Póliza de crédito Banco Pastor.....	---	20.000,00
Póliza de crédito ABANCA	38.186,64	---
Acreeedores Comerciales y Personal	2.749,92	10.269,50
TOTAL	40.936,56	52.269,50

11.2. Detalle de las deudas

a) Póliza de crédito ABANCA

El detalle de la póliza de crédito, a 31 de diciembre del 2017 es el siguiente:

ENTIDAD	IMPORTE SOLICITADO	IMPORTE PENDIENTE	TIPO DE INTERÉS TAE	VENCIMIENTO
ABANCA	99.750,00	38.186,64	2,88%	05 de octubre 2018
TOTAL	99.750,00	38.186,64		

Las Deudas con Entidades de Crédito están clasificadas en base a las categorías establecidas en las Normas de Valoración del Plan de Contabilidad de Pymes como Pasivos Financieros a Coste amortizado.

Las comisiones de apertura y otros costes de transacción se han imputado directamente a la cuenta de pérdidas y ganancias en el momento del reconocimiento inicial de la deuda.

b) Acreeedores comerciales.

El detalle a 31 de diciembre de 2017 de la cifra de ACREEDORES COMERCIALES es el siguiente:

DESCRIPCIÓN	IMPORTE 2017	IMPORTE 2016
Acreeedores Varios	2.749,92	10.269,50
• Prestación de servicios:.....	2.749,92	10.269,50
TOTAL	2.749,92	10.269,50

Los débitos por operaciones comerciales están clasificados en la categoría "Pasivos Financieros a Coste Amortizado" y están valoradas a valor nominal, al tener vencimiento inferior a un año, al no tener tipo de interés contractual, y al ser no significativo el efecto de no actualizar los flujos de efectivo.

NOTA 12. DEUDAS CON LAS ADMINISTRACIONES PÚBLICAS

El detalle a 31 de diciembre de 2017 de las DEUDAS CON LAS ADMINISTRACIONES PÚBLICAS es el siguiente:

DESCRIPCIÓN	IMPORTE 2017	IMPORTE 2016
Administraciones Públicas	5.236,83	2.234,68
• Hª Pª Acreeedora por I.R.P.F.:	4.036,67	2.234,68
• Organismos Seguridad Social Acreeedores:	1.200,16	---
TOTAL	5.236,83	2.234,68

NOTA 13. SITUACIÓN FISCAL

La conciliación de la diferencia existente entre el resultado contable del ejercicio con la base imponible del impuesto sobre sociedades es la siguiente:

DESCRIPCIÓN	IMPORTE
Resultado Antes de Impuestos	538,08
Compensación de Bases Imponibles Negativas.....	538,08
Base Imponible	---
Impuesto Sociedades	---
Resultado del Ejercicio	538,08

NOTA 14. INGRESOS

La distribución del epígrafe de INGRESOS correspondiente a las actividades de la Federación es la siguiente:

DESCRIPCIÓN	IMPORTE 2017	IMPORTE 2016
Importe neto de la cifra de negocios	77.791,01	43.646,00
• Convenio de colaboración con la Consellería do Mar.....	70.491,01	34.346,00
• Cuotas Socios	7.300,00	9.300,00
Otros ingresos de explotación	7.679,50	19.638,00
• Subvenciones corrientes	7.679,50	19.638,00
Subvenciones de Capital incorporadas al Resultado del Ejercicio	11.945,02	9.078,57
Beneficios procedentes del inmovilizado material	---	2.662,00
Ingresos excepcionales	5.584,44	402,21
TOTAL.....	102.999,97	75.426,78

La composición de los Ingresos excepcionales es como sigue

DESCRIPCIÓN	IMPORTE
Cancelación Deuda	5.584,44
TOTAL	5.584,44

NOTA 15. GASTOS

El desglose de los GASTOS del ejercicio 2017 es el siguiente:

DESCRIPCIÓN	IMPORTE 2017	IMPORTE 2016
Aprovisionamientos	8.204,50	---
• Trabajos realizados por otras empresas.....	8.204,50	---
Gastos de Personal	37.493,16	---
• Sueldos y salarios.....	28.501,44	---
• Cargas Sociales.....	8.991,72	---
Otros Gastos de Explotación	43.909,18	61.683,60
• Arrendamientos y Cánones.....	480,00	480,00
• Reparaciones y Conservación.....	1.973,72	3.616,07
• Serv. Profesionales Independientes.....	30.060,54	42.283,89
• Primas Seguros:.....	2.761,51	2.591,42
• Servicios Bancarios:.....	1.017,88	486,14
• Publicidad, Propaganda y R. Públicas:.....	200,00	250,00
• Otros Servicios:.....	7.208,82	11.832,20
• Otros Tributos:.....	206,71	143,88
Dotación Amortización Inmovilizado	12.831,44	9.964,99
Gastos excepcionales.....	23,61	---
Gastos financieros	---	675,70
TOTAL	102.461,89	72.324,29

15.1. Los gastos en el ejercicio 2017 por retribuciones a miembros directivos de la entidad han sido los siguientes:

DESCRIPCIÓN	IMPORTE 2017	IMPORTE 2016
Retribución y dietas a órganos de gobierno	24.256,93	25.827,97
TOTAL	24.256,93	25.827,97

NOTA 16. OTRA INFORMACIÓN

El número medio de personas empleadas en la entidad durante 2017 es de 1 personas, distribuidas de la siguiente forma:

CATEGORÍA	LABORAL	FUNCIONARIO	TOTAL
Personal Administrativo	1	---	1
Otro personal contratado.....	---	---	---
TOTAL	1	---	1

NOTA 17. INFORMACIÓN SOBRE EL PERIODO MEDIO DE PAGO A PROVEEDORES. DISPOSICIÓN ADICIONAL TERCERA, "DEBER DE INFORMACIÓN" DE LA LEY 15/2010, DE 5 DE JULIO.

	2017	2016
	Días	Días
Periodo medio de pago a Proveedores	46	55

NOTA 18. HECHOS POSTERIORES AL CIERRE

No se ha producido ningún tipo de acontecimiento posterior al cierre del ejercicio que influya en la evolución y desarrollo del negocio propio de la Federación.

FEDERACIÓN PROVINCIAL DE COFRADÍAS DE PESCADORES DE A CORUÑA

Informe de Gestión 2017

INFORME DE GESTIÓN DEL EJERCICIO 2017 DE LA FEDERACIÓN PROVINCIAL DE COFRADÍAS DE PESCADORES DE A CORUÑA

Los datos básicos del ejercicio 2017, desde el punto de vista económico-financiero que cabe resaltar son los siguientes:

1.- Cuenta de Pérdidas y Ganancias correspondiente al periodo 2015-2017

	2017	2016	2015
1. Importe neto de la cifra de negocios	77.791,01	43.646,00	35.919,02
a) Ventas			
b) Prestaciones de servicios.	77.791,01	43.646,00	35.919,02
2. Variación de existencias de prod. terminados y en curso de fabricación.			
3. Trabajos realizados por la empresa para su activo.			
4. Aprovisionamientos.	(8.204,50)		
a) Compras			
b) Compras de materias primas y otras materias consumibles.			
c) Trabajos realizados por otras empresas.	(8.204,50)		
d) Deterioro de mercaderías, materias primas y otros aprovisionamientos			
5. Otros ingresos de explotación.	7.679,50	19.638,00	8.975,00
a) Ingresos accesorios y otros de gestión corriente.			
b) Subvenciones de explotación incorporadas al resultado del ejercicio.	7.679,50	19.638,00	8.975,00
6. Gastos de personal.	(37.493,16)		
a) Sueldos, salarios y asimilados.	(28.501,44)		
b) Cargas sociales.	(8.991,72)		
7. Otros gastos de explotación	(43.909,18)	(61.683,60)	(55.722,81)
a) Servicios exteriores.	(43.702,47)	(61.539,72)	(55.322,18)
b) Tributos.	(206,71)	(143,88)	(400,63)
c) Pérdidas, deterioro y variación de provisiones por op. comerciales.			
d) Otros gastos de gestión corriente.			
8. Amortización del inmovilizado.	(12.831,44)	(9.964,99)	(4.645,12)
9. Imputación de subvenciones de inmovilizado no financiero y otras.	11.945,02	9.078,57	3.539,48
10. Excesos de provisiones.			
11. Deterioro y resultado por enajenaciones del inmovilizado.		2.662,00	7.000,00
a) Deterioro y pérdidas.			
b) Resultados por enajenaciones y otras.		2.662,00	7.000,00
11'. Otros resultados.	5.560,83	402,21	
A) RESULTADO DE EXPLOTACIÓN (1+2+3+4+5+6+7+8+9+10+11+11')	538,08	3.778,19	(4.934,43)
12. Ingresos financieros.			132,82
a) De participaciones en instrumentos de patrimonio.			
b) De valores negociables y otros instrumentos financieros.			132,82
13. Gastos financieros.		(675,70)	(368,75)
14. Variación de valor razonable en instrumentos financieros.			
15. Diferencias de cambio.			
16. Deterioro y resultado por enajenaciones de instrumentos financieros			
a) Deterioros y pérdidas.			
b) Resultados por enajenaciones y otras.			
B) RESULTADO FINANCIERO (12+13+14+15+16)		(675,70)	(235,93)
C) RESULTADO ANTES DE IMPUESTOS (A+B)	538,08	3.102,49	(5.170,36)
17. Impuesto sobre beneficios.			
D) RESULTADO DEL EJERCICIO (C+17)	538,08	3.102,49	(5.170,36)
+ Dotación amortizaciones, deterioro de valor op. comerciales, financieras, etc	12.831,44	9.964,99	4.645,12
- Imputación a resultados subvenciones de inmovilizado no financiero y otras	(11.945,02)	(9.078,57)	(3.539,48)
CASH FLOW	1.424,50	3.988,91	(4.064,72)

2- Balance de situación.

Activo		Patrimonio neto y pasivo	
Activo No Corriente	54.023,20	Patrimonio Neto	72.439,47
Activo Corriente.....	64.589,66	Pasivo No Corriente.....	---
		Pasivo Corriente	46.173,39
Total Activo	118.612,86	Total Patrimonio neto y pasivo	118.612,86

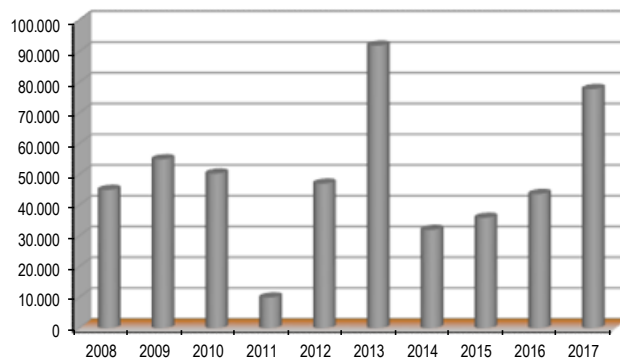
3- Cuadro resumen de indicadores económico financieros del periodo 2008-2017

	2008	2009	2010	2011	2012	2013	2014	2015	2016	2017
Datos Económico-Financieros										
Importe Neto Cifra de Negocios y Otros	45.000	54.927	50.300	10.000	47.040	91.946	31.994	35.919	43.646	77.791
Resultado Contable	117.588	-31.111	-16.914	-52.902	-17.582	-10.797	-55.317	-5.170	3.102	538
Cash Flow	121.136	-23.996	-10.601	-47.339	-15.935	-9.863	-54.655	-4.065	3.989	1.425
Total Activo	265.523	224.649	194.468	145.353	121.758	112.298	62.692	108.593	133.289	118.613
Patrimonio Neto	258.896	223.807	187.109	140.089	116.405	101.935	43.716	63.745	78.785	72.439
Pasivo No corriente	---	---	---	---	--	---	---	---	---	---
Situación Financiera Neta	199.431	166.620	156.019	102.595	86.660	76.797	21.248	13.003	16.992	18.416
Fondo de Maniobra	199.431	166.620	155.644	102.220	86.285	76.422	21.248	13.003	16.992	18.416
Ratios										
Liquidez a Corto Plazo	Positivo	Positivo	Positivo	Positivo	Positivo	Positivo	Positivo	Positivo	Positivo	Positivo
Coefficiente de Disponibilidad	28,86	184,75	15,34	18,39	10,18	1,62	1,39	0,10	0,24	0,17
Garantía de activo	40,07	266,96	26,43	27,61	22,75	10,84	3,30	2,42	2,45	2,57
Rentabilidad económica	197%	---	---	---	---	---	---	---	5%	1%

4.- Importe Neto de Cifra de Negocios, Ingresos Accesorios y Otros de Gestión Corriente.

La cifra de negocios, los ingresos accesorios y otros de gestión corriente, para el ejercicio 2017 han ascendido a 77.791,01 €.

Esta cifra representa un incremento del 78% respecto al ejercicio 2016 y un incremento del 117% respecto al ejercicio 2015.

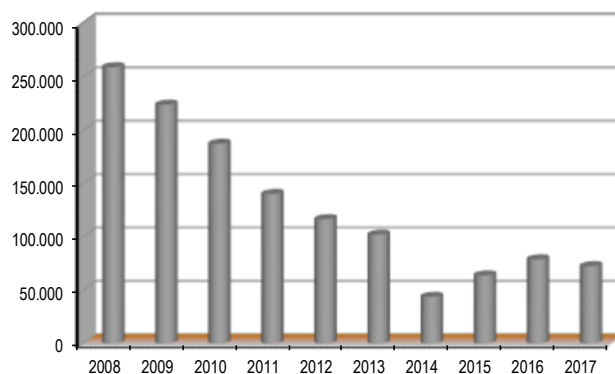


5. Generación de Recursos.

En el ejercicio 2017 el Cash-Flow o recursos generados (Resultado del ejercicio + amortizaciones + provisiones - subvenciones traspasadas a resultados), de la Federación es positivo por importe de 1.424,50 €.

6. Patrimonio Neto.

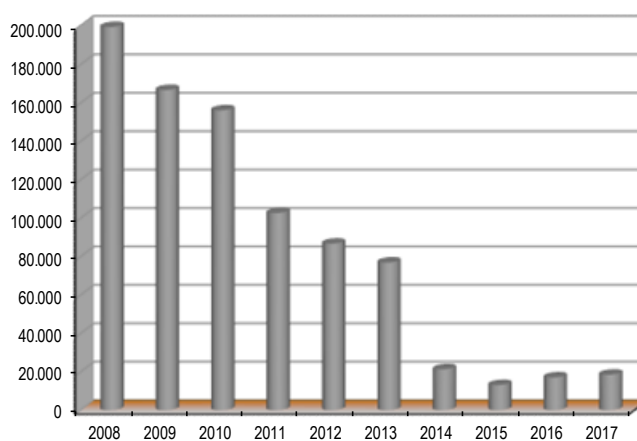
El Patrimonio Neto de la Federación asciende, a 31 de diciembre de 2017, a 72.439,47€. Esta cifra representa una disminución del 72% respecto al ejercicio 2008.



7.- Indicador de Situación Financiera Neta

Este Indicador mide el margen financiero neto de la entidad, positivo o endeudamiento, al relacionar los activos financieros, deudores y tesorería a corto y largo plazo, con las deudas totales contraídas.

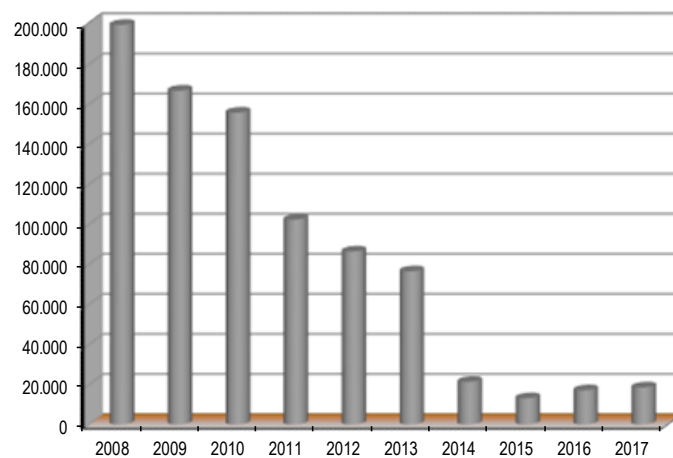
La Situación Financiera Neta, a 31 de diciembre de 2017, es positiva en 18.416,27 € lo que significa que los activos financieros a corto y largo plazo, deudores y tesorería son superiores en este importe a las deudas totales de la entidad.



8.- Fondo de Maniobra

El Fondo de Maniobra es un indicador financiero que permite medir la capacidad de hacer frente al pago de las deudas a corto plazo con la tesorería y deudores disponibles.

El Fondo de Maniobra de la Federación, a 31 de diciembre de 2017, es positivo en 18.416,27 €, lo que significa que la tesorería, más el conjunto de derechos de cobro, son superiores en este importe a las deudas a corto plazo.



9. **Coefficiente de disponibilidad o ratio de liquidez inmediata.**

Este ratio mide la capacidad de la tesorería de hacer frente a las deudas a corto plazo.

La Federación, para el ejercicio 2017, con su efectivo y activos líquidos equivalentes, 0,17 veces la capacidad de hacer frente al pago de las deudas totales con vencimiento inferior a un año.

10. **Garantía de Activo**

Los activos de la entidad garantizan 2,57 veces las deudas totales contraídas por la misma.

11. **Rentabilidad económica**

El Beneficio antes de Impuestos generado por la Federación a lo largo del ejercicio es de 538,08 € lo que supone un 1%, sobre el Activo No Corriente.

12.- **Hechos posteriores y evolución de la actividad**

No se ha producido ningún tipo de acontecimiento posterior al cierre del ejercicio que influya en la evolución y desarrollo del negocio propio de la Federación.

FEDERACIÓN PROVINCIAL DE COFRADÍAS DE PESCADORES DE A CORUÑA

Liquidación Presupuestaria 2017

FEDERACIÓN PROVINCIAL DE COFRADÍAS DE PESCADORES DE A CORUÑA

Liquidación Presupuestaria 2017

Ingresos Presupuestados

INGRESOS POR OPERACIONES DE FUNCIONAMIENTO

Capítulo	Epígrafe	Presupuesto Inicial	Modificaciones anuales	Presupuesto Final	Importe realizado	Desviaciones
Capítulo I:	Importe Neto de la Cifra de Negocio	66.000,00	32.000,00	98.000,00	77.791,01	-20.208,99
	Convenio Cons. do Mar y Prestación de servicios diversos	50.000,00	40.000,00	90.000,00	70.491,01	-19.508,99
	Cuotas sociales	16.000,00	-8.000,00	8.000,00	7.300,00	-700,00
Capítulo II:	Otros Ingresos de Explotación	0,00	0,00	0,00	7.679,50	7.679,50
	Subvenciones de explotación				7.679,50	7.679,50
	Ingresos por arrendamientos					
	Otros ingresos de gestión					
Capítulo III:	Subvenciones de Capital e Ingresos del Inmovilizado	4.000,00	0,00	4.000,00	11.945,02	7.945,02
	Subvenciones de capital traspasadas a resultados del ejercicio	4.000,00		4.000,00	11.945,02	7.945,02
	Beneficios procedentes del inmovilizado					
Capítulo IV:	Ingresos Financieros	0,00	0,00	0,00	0,00	0,00
	Ingresos Financieros					
Capítulo V:	Otros Ingresos	0,00	0,00	0,00	5.584,44	5.584,44
	Exceso de provisiones					
	Ingresos excepcionales				5.584,44	5.584,44
Total Ingresos Presupuestados por Oper. de Funcionamiento		70.000,00	32.000,00	102.000,00	102.999,97	999,97

INGRESOS POR OPERACIONES DE FONDOS

Epígrafe	Presupuesto Inicial	Modificaciones anuales	Presupuesto Final	Importe realizado	Desviaciones
Epígrafe I					
Epígrafe II				5.061,31	5.061,31
Epígrafe III			4.500,00	12.831,44	8.331,44
Epígrafe IV					
Epígrafe V					
Epígrafe VI					
Epígrafe VII				4.997,10	4.997,10
Epígrafe VIII					
Epígrafe IX					
Total Ingresos Presupuestados por Operaciones de Fondos	4.500,00	0,00	4.500,00	22.889,85	18.389,85
Total Ingresos Presupuestados (Funcionamiento + Fondos)	74.500,00	32.000,00	106.500,00	125.889,82	19.389,82

FEDERACIÓN PROVINCIAL DE COFRADÍAS DE PESCADORES DE A CORUÑA

Liquidación Presupuestaria 2017

Gastos Presupuestados

GASTOS POR OPERACIONES DE FUNCIONAMIENTO

Capítulo	Epígrafe	Importe Presupuestado	Modificaciones anuales	Presupuesto Final	Importe realizado	Desviaciones
Capítulo I:	Aprovisionamientos	0,00	0,00	0,00	8.204,50	-8.204,50
	Compras de otros aprovisionamientos					
	Variación de existencias				8.204,50	-8.204,50
	Trabajos realizados por otras empresas					
Capítulo II:	Costes de personal	0,00	50.000,00	50.000,00	37.493,16	12.506,84
	Sueldos y salarios		38.000,00	38.000,00	28.501,44	9.498,56
	Seguridad social a cargo de la Federación		12.000,00	12.000,00	8.991,72	3.008,28
	Indemnizaciones					
	Otros costes sociales					
Capítulo III:	Otros gastos de explotación	65.500,00	-18.000,00	47.500,00	43.909,18	3.590,82
	Arrendamientos y cánones portuarios	480,00		480,00	480,00	
	Reparación y conservación	3.000,00	-400,00	2.600,00	1.973,72	626,28
	Servicios profesionales independientes	40.000,00	-15.800,00	24.200,00	30.060,54	-5.860,54
	Transportes					
	Primas de seguros	3.300,00	-600,00	2.700,00	2.761,51	-61,51
	Comisiones y servicios bancarios	500,00	500,00	1.000,00	1.017,88	-17,88
	Relaciones públicas				200,00	-200,00
	Suministros					
	Otros servicios	17.820,00	-1.700,00	16.120,00	7.208,82	8.911,18
	Tributos municipales, AEI y similares	400,00		400,00	206,71	193,29
	Pérdidas y variación de deterioro de créditos comerciales					
	Otros gastos de gestión corriente					

Capítulo IV:	Amortización y Pérdidas del Inmovilizado	4.500,00	0,00	4.500,00	12.831,44	-8.331,44
	Dotación de amortización del inmovilizado material	4.500,00		4.500,00	12.641,64	-8.141,64
	Dotación de amortización del inmovilizado intangible				189,80	-189,80
	Pérdidas procedentes del inmovilizado					
Capítulo V:	Gastos y Pérdidas Financieras	0,00	0,00	0,00	0,00	0,00
	Intereses de deudas					
	Otros gastos de financiación					
	Pérdidas en instrumentos financieros					
Capítulo VI:	Otros gastos	0,00	0,00	0,00	23,61	-23,61
	Gastos excepcionales	0,00		0,00	23,61	-23,61
Capítulo VII:	Impuesto de Sociedades	0,00	0,00	0,00	0,00	0,00
	Impuesto sobre beneficios					
	Total Gastos Presupuestados por Operaciones de Funcionamiento	70.000,00	32.000,00	102.000,00	102.461,89	-461,89

GASTOS POR OPERACIONES DE FONDOS

Epígrafe	Importe Presupuestado	Modificaciones anuales	Presupuesto Final	Importe realizado	Desviaciones
Epígrafe I					
Epígrafe II	4.000,00		4.000,00	11.945,02	-7.945,02
Epígrafe III				5.061,31	-5.061,31
Epígrafe IV					
Epígrafe V				2.608,24	-2.608,24
Epígrafe VI					
Epígrafe VII	500,00		500,00		500,00
Epígrafe VIII					
Epígrafe IX				3.813,36	-3.813,36
Total Gastos Presupuestados por Operaciones de Fondos	4.500,00	0,00	4.500,00	23.427,93	-18.927,93
Total Gastos Presupuestados (Funcionamiento + Fondos)	74.500,00	32.000,00	106.500,00	125.889,82	-19.389,82

FEDERACIÓN PROVINCIAL DE COFRADÍAS DE PESCADORES DE A CORUÑA

Liquidación Presupuestaria 2017
Cuenta de Pérdidas y Ganancias Presupuestaria

CUENTA DE PERDIDAS Y GANANCIAS PRESUPUESTARIA

	Importe Presupuestado	Importe Realizado	Desviaciones
1. Importe neto de la cifra de negocios	98.000,00	77.791,01	(20.208,99)
a) Ventas			
b) Prestaciones de servicios.	98.000,00	77.791,01	(20.208,99)
2. Variación de existencias de prod. terminados y en curso de fabricación.			
3. Trabajos realizados por la empresa para su activo.			
4. Aprovisionamientos.		(8.204,50)	(8.204,50)
a) Compras			
b) Compras de materias primas y otras materias consumibles.			
c) Trabajos realizados por otras empresas.		(8.204,50)	(8.204,50)
d) Deterioro de mercaderías, materias primas y otros aprovisionamientos			
5. Otros ingresos de explotación.		7.679,50	7.679,50
a) Ingresos accesorios y otros de gestión corriente.			
b) Subvenciones de explotación incorporadas al resultado del ejercicio.		7.679,50	7.679,50
6. Gastos de personal.	(50.000,00)	(37.493,16)	12.506,84
a) Sueldos, salarios y asimilados.	(38.000,00)	(28.501,44)	9.498,56
b) Cargas sociales.	(12.000,00)	(8.991,72)	3.008,28
7. Otros gastos de explotación	(47.500,00)	(43.909,18)	3.590,82
a) Servicios exteriores.	(47.100,00)	(43.702,47)	3.397,53
b) Tributos.	(400,00)	(206,71)	193,29
c) Pérdidas, deterioro y variación de provisiones por op. comerciales.			
d) Otros gastos de gestión corriente.			
8. Amortización del inmovilizado.	(4.500,00)	(12.831,44)	(8.331,44)
9. Imputación de subvenciones de inmovilizado no financiero y otras.	4.000,00	11.945,02	7.945,02
10. Excesos de provisiones.			
11. Deterioro y resultado por enajenaciones del inmovilizado.			
a) Deterioro y pérdidas.			
b) Resultados por enajenaciones y otras.			
11'.Otros resultados.		5.560,83	5.560,83
A) RESULTADO DE EXPLOTACIÓN (1+2+3+4+5+6+7+8+9+10+11+11')		538,08	538,08
12. Ingresos financieros.			
a) De participaciones en instrumentos de patrimonio.			
b) De valores negociables y otros instrumentos financieros.			
13. Gastos financieros.			
14. Variación de valor razonable en instrumentos financieros.			
15. Diferencias de cambio.			
16. Deterioro y resultado por enajenaciones de instrumentos financieros			
a) Deterioros y pérdidas.			
b) Resultados por enajenaciones y otras.			
B) RESULTADO FINANCIERO (12+13+14+15+16)			
C) RESULTADO ANTES DE IMPUESTOS (A+B)		538,08	538,08
17. Impuesto sobre beneficios.			
D) RESULTADO DEL EJERCICIO PRESUPUESTADO (C+17)		538,08	538,08

FEDERACIÓN PROVINCIAL DE COFRADÍAS DE PESCADORES DE A CORUÑA

Inventario de Bienes y Derechos 2017

Aplicaciones Informáticas

Orden	Epígrafe	Ubicación	Régimen	Ejercicio de adquisición	Precio de adquisición
1	Página Web Federación		Propiedad	2017	5.061,31
	<i>Amortización Acumulada de Aplicaciones Informáticas</i>				<i>(189,80)</i>
Valor Contable Total de Aplicaciones Informáticas					4.871,51
TOTAL INMOVILIZADO INTANGIBLE					4.871,51

Mobiliario

Orden	Epígrafe	Ubicación	Régimen	Ejercicio de adquisición	Precio de adquisición
1	Encuademadora, Perforadora y material de encuademación	Sede social	Propiedad	2009	5.562,71
	<i>Amortización Acumulada de Mobiliario</i>				<i>(4.451,71)</i>
Valor Contable Total de Mobiliario					1.111,00

Equipos para Procesos de Información

Orden	Epígrafe	Ubicación	Régimen	Ejercicio de adquisición	Precio de adquisición
1	Equipo audiovisual	Sede social	Propiedad	2009	2.198,20
2	Impresora Brother	Sede social	Propiedad	2008	429,20
3	Gravador DVD Sony	Sede social	Propiedad	2008	620,60
4	Disco duro multimedia	Sede social	Propiedad	2008	358,44
5	Ordenador portatil Toshiba	Sede social	Propiedad	2014	894,27
6	Tablet Microsoft	Sede social	Propiedad	2015	2.420,00
7	Tablets Galaxy	Sede social	Propiedad	2016	4.678,78
8	Fotocopiadora-impresora Konica	Sede social	Propiedad	2016	11.495,00
9	Ordenador Portátil ASUS GL552VW	Sede social	Propiedad	2016	1.681,90
10	Ordenador Core I7-16 GB	Sede social	Propiedad	2016	2.555,52
	<i>Amortización Acumulada de Equipos para Procesos de Información</i>				<i>(12.240,45)</i>
Valor Contable Total de Equipos para Procesos de Información					15.091,46

Elementos de Transporte

Orden	Epígrafe	Ubicación	Régimen	Ejercicio de adquisición	Precio de adquisición
1	Volkswagen Tiguan		Propiedad	2011	30.082,43
2	Volkswagen Passat		Propiedad	2015	30.499,99
	<i>Amortización Acumulada de Elementos de Transporte</i>				<i>(28.152,48)</i>
Valor Contable Total de Elementos de Transporte					32.429,94

Otro Inmovilizado Material

Orden	Epígrafe	Ubicación	Régimen	Ejercicio de adquisición	Precio de adquisición
1	Destructora de documentos	Sede social	Propiedad	2016	605,00
	<i>Amortización Acumulada de Otro Inmovilizado Material</i>				<i>(85,71)</i>
	Valor Contable Total de Otro Inmovilizado Material				519,29
TOTAL INMOVILIZADO MATERIAL					49.151,69

Otros Bienes y Derechos

Orden	Partida	Importe
	Participaciones a L/P en partes Vinculadas	0,00
	Inversiones Financieras a L/P en Instrumentos de Patrimonio	0,00
	Créditos a Largo Plazo	0,00
	Valores representativos de deuda a L/P	0,00
	Imposiciones a L/P	0,00
	Fianzas Constituidas a L/P	0,00
	Depositos Constituidos a L/P	0,00
	Existencias	0,00
	Anticipos a Proveedores	0,00
	Clientes	7.700,00
	Clientes de dudoso cobro	0,00
	Deterioro de valor de Créditos por Operaciones Comerciales	0,00
	Deudores	0,00
	Deudores por Cuotas Socios	0,00
	Cofradías Deudoras por retornos	0,00
	Anticipos gastos	0,00
	Anticipos de Remuneraciones	0,00
	Créditos a C/P al Personal	0,00
	H.P. Deudora por devolucion de Impuestos	0,00
	H.P. Deudora por IVA	0,00
	H.P. Deudora por Subvenciones concedidas	48.891,01
	H.P. IVA soportado	0,00
	Organismos Seguridad Social deudores	0,00
	Créditos a C/P	0,00
	Valores representativos de deuda a C/P	0,00
	Imposiciones a C/P	0,00
	Fianzas Constituidas a C/P	0,00
	Depositos Constituidos a C/P	0,00
	C/C Con Socios y Administradores	0,00
	Partidas Pendientes de Aplicación	0,00
	Gastos Anticipados	0,00
	Caja Euros	0,00
	Bancos C/C	7.998,65
	Importe Total de Otros Bienes y Derechos	64.589,66

TOTAL INVENTARIO DE BIENES Y DERECHOS	118.612,86
--	-------------------