

CONSELLERÍA DO MEDIO RURAL E DO MAR
XUNTA DE GALICIA

FEDERACIÓN PROVINCIAL DE COFRADÍAS DE PESCADORES DE A CORUÑA

Cuentas Anuales 2014
Informe de Gestión 2014
Liquidación Presupuestaria 2014
Inventario de Bienes y Derechos 2014

FEDERACIÓN PROVINCIAL DE COFRADÍAS DE PESCADORES DE A CORUÑA

Cuentas Anuales 2014:

Balance

Cuenta de Pérdidas y Ganancias

Estado de Cambios en el Patrimonio Neto

Memoria

FEDERACIÓN PROVINCIAL DE COFRADÍAS DE PESCADORES DE A CORUÑA

Cuentas Anuales 2014:

Balance

BALANCE DE LA FEDERACIÓN PROVINCIAL DE COFRADÍAS DE PESCADORES DE A CORUÑA A 31 DE DICIEMBRE DE 2014

| ACTIVO | NOTAS de la MEMORIA | 2014 | 2013 |
|---|---------------------|------------------|-------------------|
| A) ACTIVO NO CORRIENTE | | 22.467,25 | 25.512,49 |
| I. Inmovilizado intangible | | | |
| 1. Concesiones administrativas | | | |
| 2. Patentes, licencias, marcas y similares. | | | |
| 3. Aplicaciones informáticas | | | |
| 4. Otro inmovilizado intangible | | | |
| II. Inmovilizado material. | 5 | 22.467,25 | 25.137,49 |
| 1. Terrenos y construcciones. | | | |
| 2. Inst. técnicas, maquinaria, utillaje, mobiliario y otro inmov. material. | | 22.467,25 | 25.137,49 |
| 3. Inmovilizaciones en curso y anticipos. | | | |
| III. Inversiones inmobiliarias. | | | |
| 1. Terrenos. | | | |
| 2. Construcciones. | | | |
| IV. Inversiones en partes vinculadas a largo plazo. | | | |
| 1. Instrumentos de patrimonio. | | | |
| 2. Créditos a empresas. | | | |
| V. Inversiones financieras a largo plazo. | | | 375,00 |
| 1. Instrumentos de patrimonio. | | | 375,00 |
| 2. Créditos a terceros. | | | |
| 3. Valores representativos de deuda. | | | |
| 4. Otros activos financieros. | | | |
| VI. Activos por impuesto diferido. | | | |
| B) ACTIVO CORRIENTE | | 40.225,02 | 86.785,41 |
| I. Existencias. | | | |
| 1. Comerciales. | | | |
| 2. Materias primas y otros aprovisionamientos. | | | |
| 3. Productos terminados. | | | |
| 4. Anticipos a proveedores. | | | |
| II. Deudores comerciales y otras cuentas a cobrar. | | 13.940,52 | 70.000,00 |
| 1. Clientes por ventas y prestaciones de servicios. | 6 | 10.140,00 | |
| 2. Deudores varios. | | | |
| 3. Personal. | | | |
| 4. Activos por impuesto corriente. | | | |
| 5. Otros créditos con las Administraciones Públicas. | 7 | 3.800,52 | 70.000,00 |
| III. Inversiones en partes vinculadas a corto plazo | | | |
| 1. Instrumentos de patrimonio. | | | |
| 2. Créditos a empresas. | | | |
| IV. Inversiones financieras a corto plazo. | | | |
| 1. Instrumentos de patrimonio. | | | |
| 2. Créditos a empresas. | | | |
| 3. Valores representativos de deuda. | | | |
| 4. Otros activos financieros. | | | |
| V. Periodificaciones a corto plazo. | | | |
| VI. Efectivo y otros activos líquidos equivalentes. | 8 | 26.284,50 | 16.785,41 |
| 1. Tesorería. | | 26.284,50 | 16.785,41 |
| 2. Otros activos líquidos equivalentes. | | | |
| TOTAL ACTIVO (A+ B) | | 62.692,27 | 112.297,90 |

| PATRIMONIO NETO Y PASIVO | NOTAS de la MEMORIA | 2014 | 2013 |
|---|----------------------------|------------------|-------------------|
| A) PATRIMONIO NETO | | 43.715,60 | 101.934,76 |
| A-1) Fondos propios. | | 27.052,29 | 82.369,79 |
| I. Patrimonio. | | 82.646,53 | 82.646,53 |
| II. Reservas. | | 129.029,33 | 129.029,33 |
| III. Resultados de ejercicios anteriores. | | (129.306,07) | (118.509,23) |
| 1. Resultados positivos de ejercicios anteriores. | | | |
| 2. (Resultados negativos de ejercicios anteriores). | | (129.306,07) | (118.509,23) |
| IV. Resultado del ejercicio. | | (55.317,50) | (10.796,84) |
| A-2) Subvenciones, donaciones y legados recibidos. | 9 | 16.663,31 | 19.564,97 |
| B) PASIVO NO CORRIENTE | | | |
| I. Provisiones a largo plazo | | | |
| II. Deudas a largo plazo. | | | |
| 1. Deudas con entidades de crédito. | | | |
| 2. Acreedores por arrendamiento financiero. | | | |
| 3. Otros pasivos financieros. | | | |
| III. Deudas con partes vinculadas a largo plazo. | | | |
| IV. Pasivos por impuesto diferido. | | | |
| C) PASIVO CORRIENTE | | 18.976,67 | 10.363,14 |
| I. Provisiones a corto plazo. | | | |
| II. Deudas a corto plazo. | | | |
| 1. Deudas con entidades de crédito. | | | |
| 2. Acreedores por arrendamiento financiero. | | | |
| 3. Otros pasivos financieros. | | | |
| III. Deudas con partes vinculadas a corto plazo. | | | |
| IV. Acreedores comerciales y otras cuentas a pagar. | | 18.976,67 | 10.363,14 |
| 1. Proveedores . | | | |
| 2. Acreedores varios. | 10 | 17.877,13 | 3.290,14 |
| 3. Personal (remuneraciones pendientes de pago). | | | |
| 4. Pasivos por impuesto corriente. | | | |
| 5. Otras deudas con las Administraciones Públicas. | 11 | 1.099,54 | 7.073,00 |
| 6. Anticipos de clientes. | | | |
| V. Periodificaciones a corto plazo. | | | |
| TOTAL PATRIMONIO NETO Y PASIVO (A + B + C) | | 62.692,27 | 112.297,90 |

FEDERACIÓN PROVINCIAL DE COFRADÍAS DE PESCADORES DE A CORUÑA

Cuentas Anuales 2014:

Cuenta de Pérdidas y Ganancias

**CUENTA DE PÉRDIDAS Y GANANCIAS DE LA FEDERACIÓN PROVINCIAL DE COFRADÍAS DE PESCADORES DE A
CORUÑA CORRESPONDIENTE AL EJERCICIO TERMINADO EL 31 DE DICIEMBRE DE 2014**

| | NOTAS de la MEMORIA | 2014 | 2013 |
|--|------------------------|--------------------|--------------------|
| 1. Importe neto de la cifra de negocios | 13 | 31.993,55 | 91.945,62 |
| a) Ventas | | | |
| b) Prestaciones de servicios. | | 31.993,55 | 91.945,62 |
| 2. Variación de existencias de prod. terminados y en curso de fabricación. | | | |
| 3. Trabajos realizados por la empresa para su activo. | | | |
| 4. Aprovisionamientos. | 14 | (15.300,00) | |
| a) Compras | | | |
| b) Compras de materias primas y otras materias consumibles. | | | |
| c) Trabajos realizados por otras empresas. | | (15.300,00) | |
| d) Deterioro de mercaderías, materias primas y otros aprovisionamientos | | | |
| 5. Otros ingresos de explotación. | | | |
| a) Ingresos accesorios y otros de gestión corriente. | | | |
| b) Subvenciones de explotación incorporadas al resultado del ejercicio. | | | |
| 6. Gastos de personal. | | | |
| a) Sueldos, salarios y asimilados. | | | |
| b) Cargas sociales. | | | |
| 7. Otros gastos de explotación | 14 | (68.565,33) | (102.263,34) |
| a) Servicios exteriores. | | (68.421,45) | (66.179,46) |
| b) Tributos. | | (143,88) | (143,88) |
| c) Pérdidas, deterioro y variación de provisiones por op. comerciales. | | | (35.940,00) |
| d) Otros gastos de gestión corriente. | | | |
| 8. Amortización del inmovilizado. | 5 | (3.564,51) | (4.607,92) |
| 9. Imputación de subvenciones de inmovilizado no financiero y otras. | 9 | 2.901,66 | 3.673,79 |
| 10. Excesos de provisiones. | | | |
| 11. Deterioro y resultado por enajenaciones del inmovilizado. | | | |
| a) Deterioro y pérdidas. | | | |
| b) Resultados por enajenaciones y otras. | | | |
| 11'. Otros resultados. | 14 | (2.870,47) | |
| A) RESULTADO DE EXPLOTACIÓN (1+2+3+4+5+6+7+8+9+10+11+11') | | (55.405,10) | (11.251,85) |
| 12. Ingresos financieros. | 13 | 87,60 | 455,01 |
| a) De participaciones en instrumentos de patrimonio. | | | |
| b) De valores negociables y otros instrumentos financieros. | | 87,60 | 455,01 |
| 13. Gastos financieros. | | | |
| 14. Variación de valor razonable en instrumentos financieros. | | | |
| 15. Diferencias de cambio. | | | |
| 16. Deterioro y resultado por enajenaciones de instrumentos financieros | | | |
| a) Deterioros y pérdidas. | | | |
| b) Resultados por enajenaciones y otras. | | | |
| B) RESULTADO FINANCIERO (12+13+14+15+16) | | 87,60 | 455,01 |
| C) RESULTADO ANTES DE IMPUESTOS (A+B) | | (55.317,50) | (10.796,84) |
| 17. Impuesto sobre beneficios. | 12 | | |
| D) RESULTADO DEL EJERCICIO (C+17) | | (55.317,50) | (10.796,84) |

FEDERACIÓN PROVINCIAL DE COFRADÍAS DE PESCADORES DE A CORUÑA

Cuentas Anuales 2014:

Estado de Cambios en el Patrimonio Neto

**ESTADO DE CAMBIOS EN EL PATRIMONIO NETO DE LA FEDERACIÓN PROVINCIAL DE
COFRADÍAS DE PESCADORES DE A CORUÑA CORRESPONDIENTE AL EJERCICIO
TERMINADO EL 31 DICIEMBRE DE 2014**

| | Patrimonio | Reservas | Rdos. Negativos de ejercicios anteriores | Resultado del ejercicio | Subvenciones, donaciones y legados recibidos | TOTAL |
|--|------------------|-------------------|--|-------------------------|--|-------------------|
| A. SALDO, FINAL DEL AÑO 2012 | 82.646,53 | 129.029,33 | (100.927,41) | (17.581,82) | 23.238,76 | 116.405,39 |
| I. Ajustes por errores | | | | | | |
| B. SALDO AJUSTADO, INICIO DEL AÑO 2013 | 82.646,53 | 129.029,33 | (100.927,41) | (17.581,82) | 23.238,76 | 116.405,39 |
| I. Resultado de la cuenta de Pérdidas y Ganancias | | | | (10.796,84) | | (10.796,84) |
| II. Ingresos y gastos reconocidos en patrimonio neto | | | | | (3.673,79) | (3.673,79) |
| III. Otras variaciones del patrimonio neto. | | | (17.581,82) | 17.581,82 | | |
| C. SALDO, FINAL DEL AÑO 2013 | 82.646,53 | 129.029,33 | (118.509,23) | (10.796,84) | 19.564,97 | 101.934,76 |
| I. Ajustes por errores | | | | | | |
| D. SALDO AJUSTADO, INICIO DEL AÑO 2014 | 82.646,53 | 129.029,33 | (118.509,23) | (10.796,84) | 19.564,97 | 101.934,76 |
| I. Resultado de la cuenta de Pérdidas y Ganancias | | | | (55.317,50) | | (55.317,50) |
| II. Ingresos y gastos reconocidos en patrimonio neto | | | | | (2.901,66) | (2.901,66) |
| III. Otras variaciones del patrimonio neto. | | | (10.796,84) | 10.796,84 | | |
| E. SALDO, FINAL DEL AÑO 2014 | 82.646,53 | 129.029,33 | (129.306,07) | (55.317,50) | 16.663,31 | 43.715,60 |

FEDERACIÓN PROVINCIAL DE COFRADÍAS DE PESCADORES DE A CORUÑA

Cuentas Anuales 2014:

Memoria

MEMORIA DE LAS CUENTAS ANUALES DEL EJERCICIO TERMINADO A 31 DE DICIEMBRE DE 2014 DE LA FEDERACIÓN PROVINCIAL DE COFRADÍAS DE PESCADORES DE A CORUÑA

NOTA 1. ACTIVIDAD

La Federación Provincial de Cofradías de Pescadores de la Provincia de A Coruña es una corporación de derecho público sin ánimo de lucro, dotada de personalidad jurídica y capacidad de obrar, para el cumplimiento de los fines y el ejercicio de las funciones que, estatutaria y legalmente le están encomendadas, de acuerdo con lo preceptuado en la Ley 9/1993 de Cofradías de Pescadores de Galicia y en el Decreto 8/2014 de 16 de enero por el que se regulan las Cofradías de Pescadores de Galicia y sus Federaciones.

Está inscrita en el Registro de Cofradías de Pescadores de Galicia y de las Federaciones Provinciales de la Consellería de Pesca y Asuntos Marítimos, registrada el 30 de julio de 1999, con el número 3, folio 3, del libro 1º de 1998. Tiene nueva inscripción en el Registro de Cofradías de Pescadores y sus Federaciones el 14 de octubre de 2004 por la adaptación de los Estatutos al Decreto 261/2002, constando así en el folio 3 del libro de las Federaciones.

El domicilio social se establece, provisionalmente y a todos los efectos legales, en Muelle, s/n. – Porto do Son (A Coruña).

La Federación Provincial desarrollará sus actividades en el ámbito territorial de la Provincia de A Coruña y tendrá duración indefinida.

Las funciones estatutarias de la Federación Provincial de Cofradías de Pescadores de la Provincia de A Coruña son las siguientes:

- a) Actuar como un órgano de consulta y colaboración con la Administración en defensa y promoción del sector.
- b) Suministrar la información estadística que le sea requerida por la Consellería competente en materia de pesca, en relación con su propia actividad o con la de las Cofradías que la forman.
- c) Representar a las Cofradías que la integran en aquellas materias objeto de su ámbito de actuación.
- d) Gestionar y coordinar los intereses comunes de las Cofradías en ella federadas, dirimiendo en cuestiones y conflictos que en esa materia se puedan suscitar.
- e) Aprobar sus presupuestos y fijar las aportaciones de las Cofradías que la integran.
- f) Emitir los informes, peritajes y dictámenes que soliciten la Administración u otras instituciones.
- g) La elaboración, recopilación y publicación de los datos estadísticos referentes a las actividades de las Cofradías de Pescadores integrantes de la Federación.

- h) Ostentar la representación de los intereses pesqueros comunes de las Cofradías de Pescadores en toda clase de Asambleas, Congresos, Reuniones de carácter general relacionadas con la pesca, bien de forma exclusiva o en colaboración con la Administración o con otras instituciones, sin perjuicio de la autonomía de dichas Entidades y de las normas de la Federación Nacional.
- i) Promover la creación de cooperativas, fundaciones y asociaciones laborales, organismos de investigación, formación moral, cultural y profesional previsión y auxilio, y demás entes de carácter social y económico que interesen a las Cofradías y tengan base asociativa.
- j) Contribuir al mejor desarrollo del sistema socio-económico, para el logro de la adecuación de las actividades pesqueras a las exigencias de los tiempos actuales.
- k) Hacer uso de las posibilidades que ofrezcan la Federación Nacional y otras entidades y la propia Administración para una mayor potenciación de los intereses pesqueros.
- l) El desarrollo de la acuicultura y potenciación de los recursos marisqueros.
- m) La promoción de establecimientos para el suministro de pertrechos y material de mantenimiento a fin de reducir los costes de explotación.
- n) Cuantas acciones u objetivos conduzcan a incrementar la rentabilidad del esfuerzo pesquero, a una explotación racional de los recursos y al mejoramiento de las condiciones de trabajo.
- o) Coordinar las relaciones entre Cofradías y la Federación Nacional y la Administración.
- p) Ser oída en los asuntos que estando relacionados con la vida socio-económica, afectan a las Cofradías de Pescadores e informar con arreglo a las leyes, en los organismos y entidades de la Administración y otras Instituciones.
- q) Asesorar a requerimiento de las Cofradías que lo soliciten, por medio de un Asesor Técnico, los Presupuestos de Ingresos y Gastos, así como la contabilidad de las mismas, y jurídicamente por medio del Servicio correspondiente, dependiendo todo ello de las disponibilidades económicas de la Federación.
- r) Llevar la estadística de producción pesquera sobre las ventas realizadas en las Lonjas de la provincia.
- s) Colaborar en la ordenación de las áreas marítimas, determinadas por razones físicas o de afinidad de intereses, dentro de un planteamiento organizativo de los distintos sectores de producción y comercialización y la instalación por las Cofradías afectadas de los servicios que demande.
- t) Impulsar la modernización del proceso comercial de forma que garantice la rentabilidad del esfuerzo pesquero e impida los desfases que se produzcan en los espacios de campaña, estableciendo, en su caso, unos canales paralelos que aproximen la producción al consumo.
- u) Patrocinar y crear, de acuerdo con las disposiciones legales, Órganos, Servicios y Comisiones que procuren la avenencia o conciliación en las cuestiones suscitadas entre dos o más Cofradías de Pescadores que pertenezcan a su ámbito.
- v) Colaborar en el estudio y solución de los problemas generales de carácter socio-económico que afecten a las Cofradías de Pescadores y en la propuesta de cuantas medidas se estimen oportunas y necesarias para la mejor orientación, reestructuración y desarrollo de las actividades pesqueras que les compete a las mismas, promoviendo ante los Organismos que correspondan el establecimiento de acciones y planes racionales de explotación.

Constituyen la Federación Provincial de Cofradías de Pescadores de A Coruña las Cofradías de O Barqueiro, Espasante, Cariño, Cedeira, Ferrol, Barallobre, Mugar dos, Ares, Miño, Pontedeume, Sada, Lorbé, Mera, A Coruña, Caión, Malpica, Corme, Laxe, Muxía, Camelle, Camariñas, Fisterra, Corcubión, O Pindo, Lira, Muros, Noia, Portosín, Porto do Son, Aguiño, Ribeira, Palmeira, Pobra do Caramiñal, Cabo de Cruz y Rianxo.

NOTA 2. BASES DE PRESENTACIÓN DE LAS CUENTAS ANUALES

Las Cuentas Anuales se obtienen de los registros contables de la Federación. La información contable ha sido normalizada y presentada de acuerdo con el formato de Cuentas Anuales del Plan General de Contabilidad de Pequeñas y Medianas Empresas aprobado por el Real Decreto 1515/2007 de 16 de noviembre, y muestra la imagen fiel del patrimonio, de la situación financiera y de los resultados de la entidad.

En virtud de la Disposición Transitoria Sexta del Real Decreto 1515/2007, la Federación sigue aplicando, en lo que no se opone a la legislación mercantil actual y el Plan general de contabilidad de Pequeñas y Medianas Empresas, el Plan de Contabilidad de Cofradías de Pescadores de Galicia.

No existen razones excepcionales por las que, para mostrar la imagen fiel, no se hayan aplicado disposiciones legales en materia contable.

La Federación ha elaborado sus estados financieros bajo el principio de empresa en funcionamiento, sin que exista ningún tipo de riesgo importante que pueda suponer cambios significativos en el valor de los activos o pasivos en el ejercicio siguiente.

No hay modificación alguna en la estructura del Balance, de la Cuenta de Pérdidas y Ganancias y del Estado de Cambios en el Patrimonio Neto respecto al ejercicio anterior.

NOTA 3. DISTRIBUCIÓN DE RESULTADOS

Los resultados del ejercicio 2014 ofrecen un saldo negativo de 55.317,50 € que se incorporan al epígrafe de FONDOS PROPIOS como RESULTADOS NEGATIVOS DE EJERCICIOS ANTERIORES.

NOTA 4. NORMAS DE VALORACIÓN

Los criterios contables más significativos aplicados en la formulación de las Cuentas Anuales son los que se describen a continuación:

a) Inmovilizado Material

1. Valoración Inicial

Los bienes comprendidos en el Inmovilizado Material se valoran inicialmente al precio de adquisición o coste de producción.

En el caso de que se trate de bienes adquiridos a título gratuito o donado se considerará como precio de adquisición su valor razonable. Se entiende por valor razonable el importe por el que puede ser adquirido el bien entre partes interesadas y debidamente informadas, que realicen una transacción en condiciones de independencia mutua.

2. Valoración Posterior

Con posterioridad a su reconocimiento inicial, los elementos del inmovilizado material se valoran por su precio de adquisición o coste de producción menos la amortización acumulada, y en su caso, el importe acumulado de las correcciones de valor por deterioro reconocidas.

3. Amortización y Deterioro

La amortización del inmovilizado material se calcula sistemáticamente por el método lineal en función de la vida útil de los respectivos bienes, atendiendo a la depreciación efectivamente sufrida por su funcionamiento, uso y disfrute. Al menos al cierre del ejercicio se evalúa si existen indicios de deterioro de valor de algún elemento del inmovilizado estimando el importe recuperable y efectuando las oportunas correcciones valorativas.

b) Subvenciones de Capital

Las subvenciones, Donaciones y legados no reintegrables se contabilizan como ingresos directamente imputados al Patrimonio Neto y se valoran por el valor razonable del importe concedido o, en las de no monetario, del bien recibido determinado en el momento de su reconocimiento.

A estos efectos serán no reintegrables cuando exista un acuerdo individualizado de concesión de la subvención, donación o legado a favor de la federación, y habiéndose cumplido las condiciones establecidas para su concesión, no existan dudas razonables sobre su recepción.

Las subvenciones recibidas con carácter de no reintegrables se imputan al resultado del ejercicio en proporción a la depreciación experimentada durante el período por los activos financiados.

En el caso de activos no depreciables, la subvención se imputa al resultado del ejercicio en el que se produzca la enajenación o baja de inventario de los mismos.

c) Subvenciones de Explotación

Las subvenciones concedidas por las distintas Administraciones Públicas al objeto de asegurar el cumplimiento de los fines de la actividad propia de la entidad se imputan directamente como ingreso en el ejercicio, figurando en la Cuenta de Pérdidas y Ganancias en el epígrafe "Importe neto de la cifra de negocios".

d) Créditos por operaciones comerciales

Activos Financieros a Coste Amortizado.

a) Valoración Inicial

Los créditos originados por las operaciones de comerciales de la Federación con vencimiento superior a un año, sin tipo de interés contractual y cuando el efecto de no actualizar los flujos de efectivo no sea significativo se valoran por su valor nominal.

De no darse estas condiciones, los créditos estarán valorados inicialmente por el coste, que equivaldrá al valor razonable de la contraprestación entregada más los costes de transacción que les sea directamente atribuibles (si bien estos últimos pueden registrarse en la cuenta de pérdidas y ganancias en el momento de su reconocimiento inicial).

b) Valoración Posterior

Aquellos créditos valorados inicialmente a valor nominal continuarán valorándose a valor de reembolso, dotándose, en su caso, las correspondientes provisiones por deterioro de valor.

Aquellos activos valorados inicialmente al coste, con posterioridad a su reconocimiento se valoran por su coste amortizado. Los Intereses devengados se contabilizan en la cuenta de pérdidas y ganancias, aplicando el método de tipo de interés efectivo.

c) Deterioro

Al cierre del ejercicio se realizan las correcciones valorativas necesarias. La pérdida por deterioro del valor de estos activos financieros será la diferencia entre su valor en libros y el valor actual de los flujos efectivo futuros que se estima que van a generar, descontados al tipo de interés efectivo calculado en el momento de su reconocimiento inicial.

e) Débitos por operaciones comerciales y otros pasivos financieros

Pasivos Financieros a Coste Amortizado.

a) Valoración Inicial

Los pasivos financieros considerados en esta categoría se valoran inicialmente por el coste, que equivaldrá al valor razonable de la contraprestación entregada más los costes de transacción que les sea directamente atribuibles, no obstante, estos últimos, así como las comisiones financieras, podrán imputarse directamente a la cuenta de Pérdidas y ganancias.

b) Valoración Posterior

Con posterioridad a su reconocimiento inicial, se valoran por su coste amortizado. Los Intereses devengados se contabilizarán en la cuenta de pérdidas y ganancias, aplicando el método de tipo de interés efectivo.

c) Valor nominal

No obstante, los débitos por operaciones comerciales con vencimiento no superior a un año y sin tipo de interés contractual, así como las fianzas, se valoran por su valor nominal siempre y cuando no sea significativo el efecto de no actualizar los flujos de efectivo.

NOTA 5. INMOVILIZADO MATERIAL

5.1. Detalle y principios contables aplicados

Los importes y variaciones experimentadas en el ejercicio 2014 por las partidas que componen el Inmovilizado Material son las siguientes:

| CONCEPTO | SALDO INICIAL | AUMENTOS | DISMINUC. | SALDO FINAL |
|----------------------------|-------------------|---------------|------------------|------------------|
| Mobiliario | 17.182,50 | --- | --- | 17.182,50 |
| Equipos proceso inf..... | 47.897,79 | 894,27 | 41.612,91 | 7.179,15 |
| Elementos transporte | 70.248,43 | --- | --- | 70.248,43 |
| TOTAL | 135.328,72 | 894,27 | 41.612,91 | 94.610,08 |

Los bienes comprendidos en el Inmovilizado Material se valoran, en el momento de su registro inicial, a precio de adquisición.

La amortización Acumulada de Inmovilizado Material a 31 de Diciembre de 2014 es la siguiente:

| CONCEPTO | SALDO INICIAL | DOTACIÓN | | SALDO FINAL |
|----------------------------|-------------------|-----------------|------------------|------------------|
| Mobiliario | 13.846,42 | 556,27 | --- | 14.402,69 |
| Equipos Proceso Inf. | 47.897,79 | --- | 41.612,91 | 6.284,88 |
| Elementos transporte | 48.447,02 | 3.008,24 | --- | 51.455,26 |
| TOTAL | 110.191,23 | 3.564,51 | 41.612,91 | 72.142,83 |

A cierre del ejercicio no se han encontrado Indicios de deterioro de valor del Inmovilizado Material por lo que no se han efectuado correcciones valorativas.

5.2. Elementos subvencionados

| ORGANISMO | ELEMENTO | IMPORTE | FECHA COBRO |
|---------------------|----------------------------|-----------|-------------|
| Diputación A Coruña | Volkswagen Passat | 40.166,00 | 2007 |
| Diputación A Coruña | Fotocopiadora | 11.619,79 | 2008 |
| Diputación A Coruña | Equipos Informáticos | 10.739,28 | 2008 |
| Diputación A Coruña | Equipamiento Audiovisual | 9.161,68 | 2009 |
| Diputación A Coruña | Etiquetadora y Perforadora | 5.562,71 | 2010 |
| Diputación A Coruña | Volkswagen Tiguan | 30.082,43 | 2012 |

5.3. Elementos totalmente amortizados, fuera de uso o técnicamente obsoletos a 31 de diciembre de 2014

| CONCEPTO | AMORTIZADOS |
|-------------------------------|------------------|
| Mobiliario | 11.619,79 |
| Equipos Informáticos | 6.284,88 |
| Elementos de transporte | 40.166,00 |
| TOTAL | 58.070,67 |

NOTA 6. ACTIVOS FINANCIEROS

La composición a 31 de diciembre de 2014 de los Activos Financieros es la siguiente:

| CATEGORÍAS/CLASES | Instrumentos financieros a Largo Plazo | | | | | | Instrumentos financieros a Corto Plazo | | | | | | TOTAL | |
|---|--|---------------|----------------------------------|------------|-----------------------------|------------|--|------------|----------------------------------|------------|-----------------------------|------------|------------------|---------------|
| | Instrumentos de Patrimonio | | Valores representativos de deuda | | Créditos, derivados y otros | | Instrumentos de Patrimonio | | Valores representativos de deuda | | Créditos, derivados y otros | | | |
| | 2014 | 2013 | 2014 | 2013 | 2014 | 2013 | 2014 | 2013 | 2014 | 2013 | 2014 | 2013 | 2014 | 2013 |
| Activos financieros mant. para negociar | -- | -- | -- | -- | -- | -- | -- | -- | -- | -- | -- | -- | -- | -- |
| Activos financieros a coste amortizado | -- | -- | -- | -- | -- | -- | -- | -- | -- | -- | 10.140,00 | -- | 10.140,00 | -- |
| Activos financieros a coste | -- | 375,00 | -- | -- | -- | -- | -- | -- | -- | -- | -- | -- | -- | 375,00 |
| TOTAL | --- | 375,00 | --- | --- | --- | --- | --- | --- | --- | --- | 10.140,00 | --- | 10.140,00 | 375,00 |

Activos Financieros a L/P

| DESCRIPCIÓN | IMPORTE 2014 | IMPORTE 2013 |
|--|--------------|---------------|
| Participación en Polar Seguros Marítimos, s. L. | --- | 375,00 |
| TOTAL..... | --- | 375,00 |

Activos financieros a C/P

El detalle a 31 de diciembre de 2014 de la cifra de ACTIVOS FINANCIEROS es el siguiente:

| DESCRIPCIÓN | IMPORTE 2014 | IMPORTE 2013 |
|--|------------------|--------------|
| Clientes por prestación de servicios | 10.140,00 | -- |
| * Instituto Galego de Seguridade e Saude Laboral ISSGA.. | 10.140,00 | -- |
| TOTAL | 10.140,00 | --- |

Los créditos por operaciones comerciales están clasificados dentro de la categoría "Activos Financieros a Coste Amortizado" y están valorados a valor nominal al tener vencimiento inferior a un año, al no tener tipo de interés contractual, y debido a que el efecto de no actualizar los flujos de efectivo no es significativo.

NOTA 7. CRÉDITOS CON LAS ADMINISTRACIONES PÚBLICAS

El detalle a 31 de diciembre de 2014 del CRÉDITO CON LAS ADMINISTRACIONES PÚBLICAS es el siguiente:

| DESCRIPCIÓN | IMPORTE | |
|---|-----------------|------------------|
| | 2014 | 2013 |
| Otros Créditos con Administraciones Públicas..... | 3.800,52 | 70.000,00 |
| * H ² P ^a Deudora por IVA | 3.800,52 | --- |
| * H ² P ^a Deudora por subvenciones concedidas | --- | 70.000,00 |
| TOTAL | 3.800,52 | 70.000,00 |

NOTA 8. EFECTIVO Y OTROS ACTIVOS LÍQUIDOS EQUIVALENTES

El detalle a 31 de diciembre de 2014 de la cifra del EFECTIVO Y OTROS ACTIVOS LÍQUIDOS EQUIVALENTES es el siguiente:

| DESCRIPCIÓN | IMPORTE 2014 | IMPORTE 2013 |
|--|------------------|------------------|
| Disponibilidades de medios líquidos en Caja | | |
| Saldos a favor de la Federación en Entidades Financieras | 26.284,50 | 16.785,41 |
| · Según contabilidad:..... | 26.284,50 | 16.785,41 |
| · Según extractos bancarios:..... | 26.284,50 | 16.785,41 |
| Diferencia:..... | 0,00 | 0,00 |
| TOTAL | 26.284,50 | 16.785,41 |

NOTA 9. SUBVENCIONES

9.1. Subvenciones de Capital

El detalle del importe pendiente de traspasar, a 31 de diciembre de 2014 de las Subvenciones de Capital concedidas por distintos Organismos de la Administración Pública es el siguiente:

| CONCEPTO | FECHA CONCESIÓN | IMPORTE SUBVENCIONADO | IMPORTE PTE. DE TRASPASO A RDOS. 2014 | IMPORTE PTE. DE TRASPASO A RDOS. 2013 | ORGANISMO |
|----------------------------|-----------------|-----------------------|---------------------------------------|---------------------------------------|---------------------|
| Etiquetadota y perforadora | 2009 | 4.182,89 | 1.671,75 | 2.173,70 | Diputación A Coruña |
| Volkswagen Tiguan | 2012 | 23.997,14 | 14.991,56 | 17.391,27 | Diputación A Coruña |
| TOTAL | | 28.180,03 | 16.663,31 | 19.564,97 | |

En este ejercicio se ha traspasado al resultado del periodo un importe de 2.901,66 €.

9.2. Subvenciones de Explotación Recibidas

| CONCEPTO | FECHA CONCES. | FECHA CONTAB. | FECHA COBRO | IMPORTE | ORGANISMO |
|---|---------------|---------------|-------------|------------------|-------------------------------|
| Convenio de Colaboración Gastos de funcionamiento | 2014 | 2014 | 2014 | 15.093,55 | Cons. do Medio Rural e do Mar |
| TOTAL | | | | 15.093,55 | |

NOTA 10. PASIVOS FINANCIEROS

La composición a 31/12/2014 de los Pasivos Financieros es la siguiente:

| CATEGORÍAS/CLASES | Instrumentos financieros a Largo Plazo | | | | | | Instrumentos financieros a Corto Plazo | | | | | | TOTAL | |
|--|--|------------|--|------------|-------------------|------------|--|------------|--|------------|-------------------|-----------------|------------------|-----------------|
| | Deudas con entidades de crédito | | Obligaciones y Otros valores negociables | | Derivados y otros | | Deudas con entidades de crédito | | Obligaciones y otros valores negociables | | Derivados y otros | | | |
| | 2014 | 2013 | 2014 | 2013 | 2014 | 2013 | 2014 | 2013 | 2014 | 2013 | 2014 | 2013 | 2014 | 2013 |
| Pasivos financieros a coste amortizado | -- | -- | -- | -- | -- | -- | --- | --- | -- | -- | 17.877,13 | 3.290,14 | 17.877,13 | 3.290,14 |
| Pasivos financieros a coste | -- | -- | -- | -- | -- | -- | --- | --- | -- | -- | --- | --- | --- | --- |
| TOTAL..... | --- | --- | --- | --- | --- | --- | --- | --- | --- | --- | 17.877,13 | 3.290,14 | 17.877,13 | 3.290,14 |

Pasivos Financieros a Corto Plazo

El detalle a 31 de diciembre de 2014 de la cifra de PASIVOS FINANCIEROS A CORTO PLAZO es el siguiente:

| DESCRIPCIÓN | IMPORTE 2014 | IMPORTE 2013 |
|---------------------------------|------------------|-----------------|
| Acreeedores Varios | 17.877,13 | 3.290,14 |
| ▪ Prestación de servicios:..... | 17.877,13 | 3.290,14 |
| TOTAL..... | 17.877,13 | 3.290,14 |

Los débitos por operaciones comerciales están clasificados en la categoría "Pasivos Financieros a Coste Amortizado" y están valoradas a valor nominal, al tener vencimiento inferior a un año, al no tener tipo de interés contractual, y al ser no significativo el efecto de no actualizar los flujos de efectivo.

NOTA 11. DEUDAS CON LAS ADMINISTRACIONES PÚBLICAS

El detalle a 31 de diciembre de 2014 de las DEUDAS CON LAS ADMINISTRACIONES PÚBLICAS es el siguiente:

| DESCRIPCIÓN | IMPORTE 2014 | IMPORTE 2013 |
|--------------------------------------|-----------------|-----------------|
| Administraciones Públicas | 1.099,54 | 7.073,00 |
| • Hª Pª Acreedora por I.V.A.:..... | --- | 5.141,31 |
| • Hª Pª Acreedora por I.R.P.F.:..... | 1.099,54 | 1.931,69 |
| TOTAL..... | 1.099,54 | 7.073,00 |

NOTA 12. SITUACIÓN FISCAL

La conciliación de la diferencia existente entre el resultado contable del ejercicio con la base imponible del impuesto sobre sociedades es la siguiente:

| DESCRIPCIÓN | IMPORTE |
|------------------------------------|------------|
| Resultado Antes de Impuestos | -55.317,50 |
| Impuesto Sociedades | --- |
| Resultado del Ejercicio | -55.317,50 |

NOTA 13. INGRESOS

La distribución del epígrafe de INGRESOS correspondiente a las actividades de la Federación es la siguiente:

| DESCRIPCIÓN | IMPORTE 2014 | IMPORTE 2013 |
|--|------------------|------------------|
| Importe neto de la cifra de negocios | 31.993,55 | 91.945,62 |
| • Prestación de servicios ISSGA..... | 16.900,00 | --- |
| • Convenio de colaboración con la Consellería do Medio Rural e do Mar..... | 15.093,55 | 10.520,00 |
| • Estudio" Análisis de la Inf. certificada en la marca PescadeRías" | --- | 17.500,00 |
| • Plan formación personal Cofradías de Pescadores | --- | 35.000,00 |
| • Plan actuaciones nuevo marco Normativo Cofra. de Pescadores..... " | --- | 28.925,62 |
| Subvenciones de Capital incorporadas al Resultado del Ejercicio | 2.901,66 | 3.673,79 |
| Ingresos Financieros..... | 87,60 | 455,01 |
| TOTAL..... | 34.982,81 | 96.074,42 |

NOTA 14. GASTOS

El desglose de los GASTOS del ejercicio 2014 es el siguiente:

| DESCRIPCIÓN | IMPORTE 2014 | IMPORTE 2013 |
|---|------------------|-------------------|
| Aprovisionamientos | 15.300,00 | --- |
| • Trabajos realizados por otras empresas Mar Seguro de Galicia..... | 15.300,00 | --- |
| Otros Gastos de Explotación | 68.565,33 | 102.263,34 |
| • Arrendamientos y Cánones | 480,00 | 480,00 |
| • Reparaciones y Conservación | 7.082,88 | 1.524,66 |
| • Serv. Profesionales Independientes | 34.716,34 | 38.024,18 |
| • Primas Seguros:..... | 3.065,27 | 1.714,62 |
| • Servicios Bancarios:..... | 251,86 | 311,62 |
| • Publicidad, Propaganda y R. Públicas:..... | 3.000,00 | 1.858,10 |
| • Otros Servicios:..... | 19.825,10 | 22.266,28 |
| • Otros Tributos:..... | 143,88 | 143,88 |
| • Pérdidas por Subvenciones no cobradas:..... | --- | 35.940,00 |
| Dotación Amortización Inmovilizado | 3.564,51 | 4.607,92 |
| Gastos excepcionales..... | 2.870,47 | --- |
| TOTAL | 90.300,31 | 106.871,26 |

La composición de los gastos excepcionales es como sigue:

| DESCRIPCIÓN | IMPORTE |
|--|-----------------|
| Reintegro Subvención Diputación Provincial..... | 2.342,67 |
| Intereses de demora Reintegro Subv. Diputación | 452,80 |
| Sanción Diputación Provincial | 75,00 |
| TOTAL | 2.870,47 |

14.1. Los gastos en el ejercicio 2014 por retribuciones a miembros directivos de la entidad han sido los siguientes:

| DESCRIPCIÓN | IMPORTE 2014 | IMPORTE 2013 |
|--|------------------|------------------|
| Retribución y dietas a órganos de gobierno | 21.440,00 | 24.856,00 |
| TOTAL | 21.440,00 | 24.856,00 |

NOTA 15. INFORMACIÓN SOBRE LOS APLAZAMIENTOS DE PAGO EFECTUADOS A PROVEEDORES.
DISPOSICIÓN ADICIONAL TERCERA, "DEBER DE INFORMACIÓN" DE LA LEY 15/2010, DE 5 DE JULIO.

| | Pagos realizados y pendientes de pago en la fecha de cierre del balance | | Pagos realizados y pendientes de pago en la fecha de cierre del balance | |
|---|---|-----|---|-----|
| | 2014 | | 2013 | |
| | Importe | % | Importe | % |
| Dentro del plazo máximo legal | 36.368,37 | 100 | 23.566,28 | 100 |
| Resto | --- | --- | --- | --- |
| Total pagos del ejercicio | 36.368,37 | 100 | 23.566,28 | 100 |
| Aplazamientos que a la fecha de cierre sobrepasan el plazo máximo legal | --- | --- | --- | --- |

NOTA 16. HECHOS POSTERIORES AL CIERRE

No se ha producido ningún tipo de acontecimiento posterior al cierre del ejercicio que influya en la evolución y desarrollo del negocio propio de la Federación.

FEDERACIÓN PROVINCIAL DE COFRADÍAS DE PESCADORES DE A CORUÑA

Informe de Gestión 2014

INFORME DE GESTIÓN DEL EJERCICIO 2014 DE LA FEDERACIÓN PROVINCIAL DE COFRADÍAS DE PESCADORES DE A CORUÑA

Los datos básicos del ejercicio 2014, desde el punto de vista económico-financiero que cabe resaltar son los siguientes:

1.- Cuenta de Pérdidas y Ganancias correspondiente al periodo 2012-2014

| | 2014 | 2013 | 2012 |
|---|--------------------|--------------------|--------------------|
| 1. Importe neto de la cifra de negocios | 31.993,55 | 91.945,62 | 47.040,00 |
| a) Ventas | | | |
| b) Prestaciones de servicios. | 31.993,55 | 91.945,62 | 47.040,00 |
| 2. Variación de existencias de prod. terminados y en curso de fabricación. | | | |
| 3. Trabajos realizados por la empresa para su activo. | | | |
| 4. Aprovisionamientos. | (15.300,00) | | |
| a) Compras | | | |
| b) Compras de materias primas y otras materias consumibles. | | | |
| c) Trabajos realizados por otras empresas. | (15.300,00) | | |
| d) Deterioro de mercaderías, materias primas y otros aprovisionamientos | | | |
| 5. Otros ingresos de explotación. | | | |
| a) Ingresos accesorios y otros de gestión corriente. | | | |
| b) Subvenciones de explotación incorporadas al resultado del ejercicio. | | | |
| 6. Gastos de personal. | | | |
| a) Sueldos, salarios y asimilados. | | | |
| b) Cargas sociales. | | | |
| 7. Otros gastos de explotación | (68.565,33) | (102.263,34) | (64.883,96) |
| a) Servicios exteriores. | (68.421,45) | (66.179,46) | (64.740,08) |
| b) Tributos. | (143,88) | (143,88) | (143,88) |
| c) Pérdidas, deterioro y variación de provisiones por op. comerciales. | | (35.940,00) | |
| d) Otros gastos de gestión corriente. | | | |
| 8. Amortización del inmovilizado. | (3.564,51) | (4.607,92) | (7.748,27) |
| 9. Imputación de subvenciones de inmovilizado no financiero y otras. | 2.901,66 | 3.673,79 | 6.101,42 |
| 10. Excesos de provisiones. | | | |
| 11. Deterioro y resultado por enajenaciones del inmovilizado. | | | |
| a) Deterioro y pérdidas. | | | |
| b) Resultados por enajenaciones y otras. | | | |
| 11'. Otros resultados. | (2.870,47) | | |
| A) RESULTADO DE EXPLOTACIÓN (1+2+3+4+5+6+7+8+9+10+11+11') | (55.405,10) | (11.251,85) | (19.490,81) |
| 12. Ingresos financieros. | 87,60 | 455,01 | 1.908,99 |
| a) De participaciones en instrumentos de patrimonio. | | | |
| b) De valores negociables y otros instrumentos financieros. | 87,60 | 455,01 | 1.908,99 |
| 13. Gastos financieros. | | | |
| 14. Variación de valor razonable en instrumentos financieros. | | | |
| 15. Diferencias de cambio. | | | |
| 16. Deterioro y resultado por enajenaciones de instrumentos financieros | | | |
| a) Deterioros y pérdidas. | | | |
| b) Resultados por enajenaciones y otras. | | | |
| B) RESULTADO FINANCIERO (12+13+14+15+16) | 87,60 | 455,01 | 1.908,99 |
| C) RESULTADO ANTES DE IMPUESTOS (A+B) | (55.317,50) | (10.796,84) | (17.581,82) |
| 17. Impuesto sobre beneficios. | | | |
| D) RESULTADO DEL EJERCICIO (C+17) | (55.317,50) | (10.796,84) | (17.581,82) |
| + Dotación amortizaciones, deterioro de valor op. comerciales, financieras, etc | 3.564,51 | 4.607,92 | 7.748,27 |
| - Imputación a resultados subvenciones de inmovilizado no financiero y otras | (2.901,66) | (3.673,79) | (6.101,42) |
| CASH FLOW | (54.654,65) | (9.862,71) | (15.934,97) |

2- Balance de situación.

| Activo | | Patrimonio neto y pasivo | |
|---------------------------|------------------|---------------------------------------|------------------|
| Activo No Corriente | 22.467,25 | Patrimonio Neto..... | 43.715,60 |
| Activo Corriente | 40.225,02 | Pasivo No Corriente..... | --- |
| | | Pasivo Corriente..... | 18.976,67 |
| Total Activo | 62.692,27 | Total Patrimonio neto y pasivo | 62.692,27 |

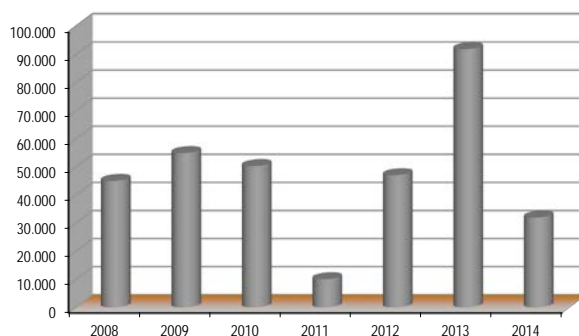
3- Cuadro resumen de indicadores económico financieros del periodo 2008-2014

| | 2008 | 2009 | 2010 | 2011 | 2012 | 2013 | 2014 |
|--|----------|----------|----------|----------|----------|----------|----------|
| Datos Económico-Financieros | | | | | | | |
| Importe Neto Cifra de Negocios y Otros | 45.000 | 54.927 | 50.300 | 10.000 | 47.040 | 91.946 | 31.994 |
| Resultado Contable | 117.588 | -31.111 | -16.914 | -52.902 | -17.582 | -10.797 | -55.317 |
| Cash Flow | 121.136 | -23.996 | -10.601 | -47.339 | -15.935 | -9.863 | -54.655 |
| Total Activo | 265.523 | 224.649 | 194.468 | 145.353 | 121.758 | 112.298 | 62.692 |
| Patrimonio Neto | 258.896 | 223.807 | 187.109 | 140.089 | 116.405 | 101.935 | 43.716 |
| Pasivo No corriente | --- | --- | --- | --- | -- | --- | --- |
| Situación Financiera Neta | 199.431 | 166.620 | 156.019 | 102.595 | 86.660 | 76.797 | 21.248 |
| Fondo de Maniobra | 199.431 | 166.620 | 155.644 | 102.220 | 86.285 | 76.422 | 21.248 |
| Ratios | | | | | | | |
| Liquidez a Corto Plazo | Positivo | Positivo | Positivo | Positivo | Positivo | Positivo | Positivo |
| Coficiente de Disponibilidad | 28,86 | 184,75 | 15,34 | 18,39 | 10,18 | 1,62 | 1,39 |
| Garantía de activo | 40,07 | 266,96 | 26,43 | 27,61 | 22,75 | 10,84 | 3,30 |
| Rentabilidad económica | 197% | --- | --- | --- | --- | --- | --- |

4.- Importe Neto de Cifra de Negocios, Ingresos Accesorios y Otros de Gestión Corriente.

La cifra de negocios, los ingresos accesorios y otros de gestión corriente, para el ejercicio 2014 han ascendido a 31.993,55 €.

Esta cifra representa una disminución del 65% respecto al ejercicio 2013 y una disminución del 32% respecto al ejercicio 2012.

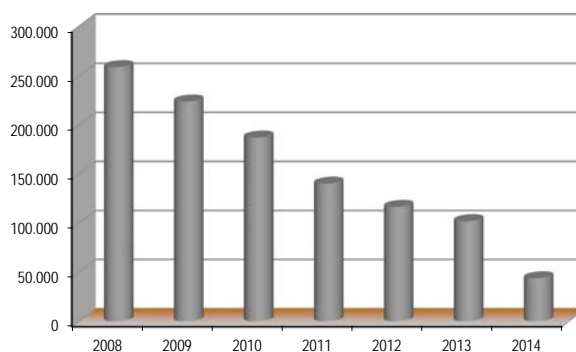


5. Generación de Recursos.

En el ejercicio 2014 el Cash-Flow o recursos generados (Resultado del ejercicio + amortizaciones + provisiones - subvenciones traspasadas a resultados), de la Federación es negativo por importe de 54.654,65 €.

6. Patrimonio Neto.

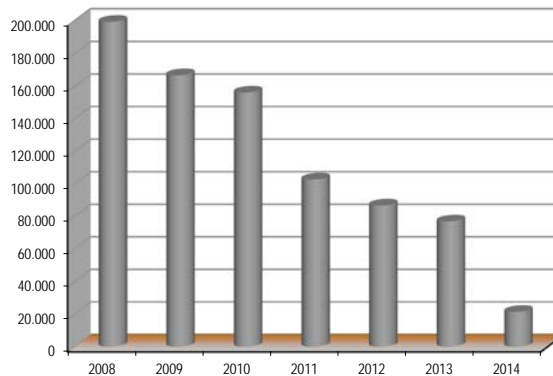
El Patrimonio Neto de la Federación asciende, a 31 de diciembre de 2014, a 43.715,60 €. Esta cifra representa una disminución del 83% respecto al ejercicio 2008.



7.- Indicador de Situación Financiera Neta

Este Indicador mide el margen financiero neto de la entidad, positivo o endeudamiento, al relacionar los activos financieros, deudores y tesorería a corto y largo plazo, con las deudas totales contraídas.

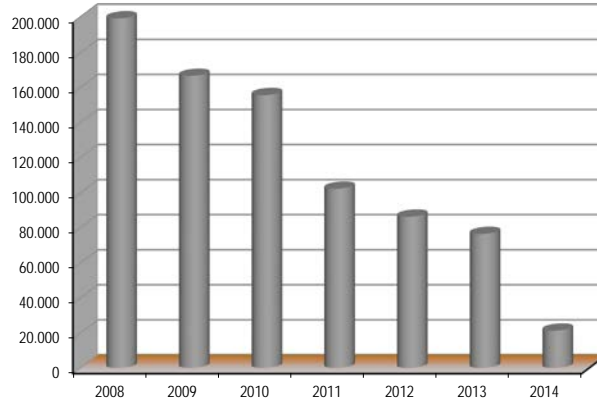
La Situación Financiera Neta, a 31 de diciembre de 2014, es positiva en 21.248,35 € lo que significa que los activos financieros a corto y largo plazo, deudores y tesorería son superiores en este importe a las deudas totales de la entidad.



8.- Fondo de Maniobra

El Fondo de Maniobra es un indicador financiero que permite medir la capacidad de hacer frente al pago de las deudas a corto plazo con la tesorería y deudores disponibles.

El Fondo de Maniobra de la Federación, a 31 de diciembre de 2014, es positivo en 21.248,35 €, lo que significa que la tesorería, más el conjunto de derechos de cobro, son superiores en este importe a las deudas a corto plazo.



9. Coeficiente de disponibilidad o ratio de liquidez inmediata.

Este ratio mide la capacidad de la tesorería de hacer frente a las deudas a corto plazo.

La Federación, para el ejercicio 2014, con su efectivo y activos líquidos equivalentes, tiene 1,39 veces la capacidad de hacer frente al pago de las deudas totales con vencimiento inferior a un año.

10. Garantía de Activo

Los activos de la entidad garantizan 3,30 veces las deudas totales contraídas por la misma.

11. Rentabilidad económica

Las pérdidas generadas por la Federación a lo largo del ejercicio que ascienden a un importe de 55.317,50 € hacen necesario que ésta adopte las medidas necesarias para corregir los desequilibrios patrimoniales que dicha situación produce.

12.- Hechos posteriores y evolución de la actividad

No se ha producido ningún tipo de acontecimiento posterior al cierre del ejercicio que influya en la evolución y desarrollo del negocio propio de la Federación.

FEDERACIÓN PROVINCIAL DE COFRADÍAS DE PESCADORES DE A CORUÑA

Liquidación Presupuestaria 2014

FEDERACIÓN PROVINCIAL DE COFRADÍAS DE PESCADORES DE A CORUÑA

Liquidación Presupuestaria 2014

Ingresos Presupuestados

INGRESOS POR OPERACIONES DE FUNCIONAMIENTO

| Capítulo | Epígrafe | Presupuesto Inicial | Modificaciones anuales | Presupuesto Final | Importe realizado | Desviaciones |
|--|--|---------------------|------------------------|-------------------|-------------------|-------------------|
| Capítulo I: | Importe Neto de la Cifra de Negocio | 65.000,00 | 0,00 | 65.000,00 | 31.993,55 | -33.006,45 |
| | Ventas de pescado y marisco | | | | | |
| | Ventas de otros productos | | | | | |
| | Retornos | | | | | |
| | Prestación de servicios y Convenio Cons. do Medio Rural e do Mar | 65.000,00 | | 65.000,00 | 31.993,55 | -33.006,45 |
| | Cuotas sociales | | | | | |
| Capítulo II: | Otros Ingresos de Explotación | 0,00 | 0,00 | 0,00 | 0,00 | 0,00 |
| | Subvenciones de explotación | | | | | |
| | Ingresos por arrendamientos | | | | | |
| | Otros ingresos de gestión | | | | | |
| Capítulo III: | Subvenciones de Capital e Ingresos del Inmovilizado | 6.000,00 | 0,00 | 6.000,00 | 2.901,66 | -3.098,34 |
| | Subvenciones de capital traspasadas a resultados del ejercicio | 6.000,00 | | 6.000,00 | 2.901,66 | -3.098,34 |
| | Beneficios procedentes del inmovilizado | | | | | |
| Capítulo IV: | Ingresos Financieros | 2.000,00 | 0,00 | 2.000,00 | 87,60 | -1.912,40 |
| | Ingresos Financieros | 2.000,00 | | 2.000,00 | 87,60 | -1.912,40 |
| Capítulo V: | Otros Ingresos | 0,00 | 0,00 | 0,00 | 0,00 | 0,00 |
| | Exceso de provisiones | | | | | |
| | Ingresos excepcionales | | | | | |
| Total Ingresos Presupuestados por Oper. de Funcionamiento | | 73.000,00 | 0,00 | 73.000,00 | 34.982,81 | -38.017,19 |

INGRESOS POR OPERACIONES DE FONDOS

| Epígrafe | Presupuesto Inicial | Modificaciones anuales | Presupuesto Final | Importe realizado | Desviaciones |
|--|---------------------|------------------------|-------------------|-------------------|------------------|
| Epígrafe I | | | | | |
| Aumento de patrimonio y otros | | | | | |
| Epígrafe II | | | | | |
| Aumento de subvenciones de capital y otros | | | | | |
| Epígrafe III | 8.000,00 | | 8.000,00 | 3.564,51 | -4.435,49 |
| Disminución del inmovilizado | | | | | |
| Epígrafe IV | | | | | |
| Disminución de existencias | | | | | |
| Epígrafe V | | | | 64.673,01 | 64.673,01 |
| Disminución del capital de funcionamiento | | | | | |
| Epígrafe VI | | | | 375,00 | 375,00 |
| Disminución de inversiones financieras | | | | | |
| Epígrafe VII | | | | | |
| Disminución de tesorería | | | | | |
| Epígrafe VIII | | | | | |
| Aumento provisiones para riesgos y gastos | | | | | |
| Epígrafe IX | | | | | |
| Aumento de la deuda | | | | | |
| Total Ingresos Presupuestados por Operaciones de Fondos | 8.000,00 | 0,00 | 8.000,00 | 68.612,52 | 60.612,52 |
| Total Ingresos Presupuestados (Funcionamiento + Fondos) | 81.000,00 | 0,00 | 81.000,00 | 103.595,33 | 22.595,33 |

FEDERACIÓN PROVINCIAL DE COFRADÍAS DE PESCADORES DE A CORUÑA

Liquidación Presupuestaria 2014

Gastos Presupuestados

GASTOS POR OPERACIONES DE FUNCIONAMIENTO

| Capítulo | Epígrafe | Importe Presupuestado | Modificaciones anuales | Presupuesto Final | Importe realizado | Desviaciones |
|----------------------|---|--------------------------|---------------------------|-------------------|-------------------|--------------|
| Capítulo I: | Aprovisionamientos | 0,00 | 0,00 | 0,00 | 15.300,00 | -15.300,00 |
| | Compras de pescado y marisco | | | | | |
| | Compras de otros aprovisionamientos | | | | | |
| | Variación de existencias | | | | | |
| | Trabajos realizados por otras empresas | | | 15.300,00 | | -15.300,00 |
| Capítulo II: | Costes de personal | 0,00 | 0,00 | 0,00 | 0,00 | 0,00 |
| | Sueldos y salarios | | | | | |
| | Seguridad social a cargo de la cofradía | | | | | |
| | Indemnizaciones | | | | | |
| | Otros costes sociales | | | | | |
| Capítulo III: | Otros gastos de explotación | 64.500,00 | 0,00 | 64.500,00 | 68.565,33 | -4.065,33 |
| | Arendamientos y cánones portuarios | 480,00 | | 480,00 | 480,00 | |
| | Reparación y conservación | 1.000,00 | | 1.000,00 | 7.082,88 | -6.082,88 |
| | Servicios profesionales independientes | 37.000,00 | | 37.000,00 | 34.716,34 | 2.283,66 |
| | Transportes | | | | | |
| | Primas de seguros | 1.700,00 | | 1.700,00 | 3.065,27 | -1.365,27 |
| | Comisiones y servicios bancarios | 200,00 | | 200,00 | 251,86 | -51,86 |
| | Relaciones públicas | 2.000,00 | | 2.000,00 | 3.000,00 | -1.000,00 |
| | Suministros | 3.000,00 | | 3.000,00 | 0,00 | 3.000,00 |
| | Otros servicios | 18.750,00 | | 18.750,00 | 19.825,10 | -1.075,10 |
| | Tributos municipales, AEI y similares | 150,00 | | 150,00 | 143,88 | 6,12 |
| | Pérdidas y variación de deterioro de créditos comerciales | | | | | |
| | Otros gastos de gestión corriente | 220,00 | | 220,00 | | 220,00 |

| | | | | | | |
|--|--|------------------|-------------|------------------|------------------|-------------------|
| Capítulo IV: | Amortización y Pérdidas del Inmovilizado | 8.000,00 | 0,00 | 8.000,00 | 3.564,51 | 4.435,49 |
| | Dotación de amortización del inmovilizado material | 8.000,00 | | 8.000,00 | 3.564,51 | 4.435,49 |
| | Dotación de amortización del inmovilizado intangible | | | | | |
| | Pérdidas procedentes del inmovilizado | | | | | |
| Capítulo V: | Gastos y Pérdidas Financieras | 0,00 | 0,00 | 0,00 | 0,00 | 0,00 |
| | Intereses de deudas | | | | | |
| | Otros gastos de financiación | | | | | |
| | Pérdidas en instrumentos financieros | | | | | |
| Capítulo VI: | Otros gastos de financiación | 500,00 | 0,00 | 500,00 | 2.870,47 | -2.370,47 |
| | Gastos excepcionales | 500,00 | | 500,00 | 2.870,47 | -2.370,47 |
| Capítulo VII: | Otros gastos de financiación | 0,00 | 0,00 | 0,00 | 0,00 | 0,00 |
| | Impuesto sobre beneficios | | | | | |
| Total Gastos Presupuestados por Operaciones de Funcionamiento | | 73.000,00 | 0,00 | 73.000,00 | 90.300,31 | -17.300,31 |

GASTOS POR OPERACIONES DE FONDOS

| Epígrafe | Importe Presupuestado | Modificaciones anuales | Presupuesto Final | Importe realizado | Desviaciones |
|--|--------------------------|---------------------------|-------------------|-------------------|-------------------|
| Epígrafe I | | | | | |
| Disminución de patrimonio y otros | | | | | |
| Epígrafe II | 6.000,00 | | 6.000,00 | 2.901,66 | 3.098,34 |
| Disminución de subvenciones de capital y otros | | | | | |
| Epígrafe III | | | | 894,27 | -894,27 |
| Aumento del inmovilizado | | | | | |
| Epígrafe IV | | | | | |
| Aumento de existencias | | | | | |
| Epígrafe V | | | | | |
| Aumento del capital de funcionamiento | | | | | |
| Epígrafe VI | | | | | |
| Aumento de inversiones financieras | | | | | |
| Epígrafe VII | 2.000,00 | | 2.000,00 | 9.499,09 | -7.499,09 |
| Aumento de tesorería | | | | | |
| Epígrafe VIII | | | | | |
| Disminución provisiones para riesgos y gastos | | | | | |
| Epígrafe IX | | | | | |
| Disminución de la deuda | | | | | |
| Total Gastos Presupuestados por Operaciones de Fondos | 8.000,00 | 0,00 | 8.000,00 | 13.295,02 | -5.295,02 |
| Total Gastos Presupuestados (Funcionamiento + Fondos) | 81.000,00 | 0,00 | 81.000,00 | 103.595,33 | -22.595,33 |

FEDERACIÓN PROVINCIAL DE COFRADÍAS DE PESCADORES DE A CORUÑA

Liquidación Presupuestaria 2014
Cuenta de Pérdidas y Ganancias Presupuestaria

CUENTA DE PERDIDAS Y GANANCIAS PRESUPUESTARIA

| | Importe Presupuestado | Importe Realizado | Desviaciones |
|--|-----------------------|--------------------|--------------------|
| 1. Importe neto de la cifra de negocios | 65.000,00 | 31.993,55 | (33.006,45) |
| a) Ventas | | | |
| b) Prestaciones de servicios. | 65.000,00 | 31.993,55 | (33.006,45) |
| 2. Variación de existencias de prod. terminados y en curso de fabricación. | | | |
| 3. Trabajos realizados por la empresa para su activo. | | | |
| 4. Aprovisionamientos. | | (15.300,00) | (15.300,00) |
| a) Compras | | | |
| b) Compras de materias primas y otras materias consumibles. | | | |
| c) Trabajos realizados por otras empresas. | | (15.300,00) | (15.300,00) |
| d) Deterioro de mercaderías, materias primas y otros aprovisionamientos | | | |
| 5. Otros ingresos de explotación. | | | |
| a) Ingresos accesorios y otros de gestión corriente. | | | |
| b) Subvenciones de explotación incorporadas al resultado del ejercicio. | | | |
| 6. Gastos de personal. | | | |
| a) Sueldos, salarios y asimilados. | | | |
| b) Cargas sociales. | | | |
| 7. Otros gastos de explotación | (64.500,00) | (68.565,33) | (4.065,33) |
| a) Servicios exteriores. | (64.130,00) | (68.421,45) | (4.291,45) |
| b) Tributos. | (150,00) | (143,88) | 6,12 |
| c) Pérdidas, deterioro y variación de provisiones por op. comerciales. | | | |
| d) Otros gastos de gestión corriente. | (220,00) | | 220,00 |
| 8. Amortización del inmovilizado. | (8.000,00) | (3.564,51) | 4.435,49 |
| 9. Imputación de subvenciones de inmovilizado no financiero y otras. | 6.000,00 | 2.901,66 | (3.098,34) |
| 10. Excesos de provisiones. | | | |
| 11. Deterioro y resultado por enajenaciones del inmovilizado. | | | |
| a) Deterioro y pérdidas. | | | |
| b) Resultados por enajenaciones y otras. | | | |
| 11'. Otros resultados. | (500,00) | (2.870,47) | (2.370,47) |
| A) RESULTADO DE EXPLOTACIÓN (1+2+3+4+5+6+7+8+9+10+11+11') | (2.000,00) | (55.405,10) | (53.405,10) |
| 12. Ingresos financieros. | 2.000,00 | 87,60 | (1.912,40) |
| a) De participaciones en instrumentos de patrimonio. | | | |
| b) De valores negociables y otros instrumentos financieros. | 2.000,00 | 87,60 | (1.912,40) |
| 13. Gastos financieros. | | | |
| 14. Variación de valor razonable en instrumentos financieros. | | | |
| 15. Diferencias de cambio. | | | |
| 16. Deterioro y resultado por enajenaciones de instrumentos financieros | | | |
| a) Deterioros y pérdidas. | | | |
| b) Resultados por enajenaciones y otras. | | | |
| B) RESULTADO FINANCIERO (12+13+14+15+16) | 2.000,00 | 87,60 | (1.912,40) |
| C) RESULTADO ANTES DE IMPUESTOS (A+B) | | (55.317,50) | (55.317,50) |
| 17. Impuesto sobre beneficios. | | | |
| D) RESULTADO DEL EJERCICIO PRESUPUESTADO (C+17) | | (55.317,50) | (55.317,50) |

FEDERACIÓN PROVINCIAL DE COFRADÍAS DE PESCADORES DE A CORUÑA

Inventario de Bienes y Derechos 2014

Mobiliario

| Orden | Epígrafe | Ubicación | Régimen | Ejercicio de adquisición | Precio de adquisición |
|---|--|-------------|-----------|--------------------------|-----------------------|
| 1 | Fotocopiadora Kónica | Sede social | Propiedad | 2008 | 11.619,79 |
| 2 | Encuadernadora, Perforadora y material de encuadernación | Sede social | Propiedad | 2009 | 5.562,71 |
| <i>Amortización Acumulada de Mobiliario</i> | | | | | <i>(14.402,69)</i> |
| Valor Contable Total de Mobiliario | | | | | 2.779,81 |

Equipos para Procesos de Información

| Orden | Epígrafe | Ubicación | Régimen | Ejercicio de adquisición | Precio de adquisición |
|---|----------------------------------|-------------|-----------|--------------------------|-----------------------|
| 1 | Equipo audiovisual | Sede social | Propiedad | 2009 | 2.198,20 |
| 2 | Impresora Brother | Sede social | Propiedad | 2008 | 429,20 |
| 3 | Gravador DVD Sony | Sede social | Propiedad | 2008 | 620,60 |
| 4 | Disco duro multimedia | Sede social | Propiedad | 2008 | 358,44 |
| 5 | Fax Brother | Sede social | Propiedad | 2008 | 520,84 |
| 6 | Ordenador Intel Coore + pantalla | Sede social | Propiedad | 2008 | 2.157,60 |
| 7 | Ordenador portátil Toshiba | Sede social | Propiedad | 2014 | 894,27 |
| <i>Amortización Acumulada de Equipos para Procesos de Información</i> | | | | | <i>(6.284,88)</i> |
| Valor Contable Total de Equipos para Procesos de Información | | | | | 894,27 |

Elementos de Transporte

| Orden | Epígrafe | Ubicación | Régimen | Ejercicio de adquisición | Precio de adquisición |
|--|------------------|-----------|-----------|--------------------------|-----------------------|
| 1 | Wolswagen Passat | | Propiedad | 2007 | 40.166,00 |
| 2 | Wolswagen Tiguan | | Propiedad | 2011 | 30.082,43 |
| <i>Amortización Acumulada de Elementos de Transporte</i> | | | | | <i>(51.455,26)</i> |
| Valor Contable Total de Elementos de Transporte | | | | | 18.793,17 |

| | |
|------------------------------------|------------------|
| TOTAL INMOVILIZADO MATERIAL | 22.467,25 |
|------------------------------------|------------------|

Otros Bienes y Derechos

| Orden | Partida | Importe |
|--|---|------------------|
| | Participaciones a L/P en partes Vinculadas | 0,00 |
| | Inversiones Financieras a L/P en Instrumentos de Patrimonio | 0,00 |
| | Créditos a Largo Plazo | 0,00 |
| | Valores representativos de deuda a L/P | 0,00 |
| | Imposiciones a L/P | 0,00 |
| | Fianzas Constituidas a L/P | 0,00 |
| | Depositos Constituidos a L/P | 0,00 |
| | Existencias | 0,00 |
| | Anticipos a Proveedores | 0,00 |
| | Clientes | 10.140,00 |
| | Clientes de dudoso cobro | 0,00 |
| | Deterioro de valor de Créditos por Operaciones Comerciales | 0,00 |
| | Deudores | 0,00 |
| | Deudores por Cuotas Socios | 0,00 |
| | Cofradías Deudoras por retornos | 0,00 |
| | Anticipos gastos | 0,00 |
| | Anticipos de Remuneraciones | 0,00 |
| | Créditos a C/P al Personal | 0,00 |
| | H.P. Deudora por devolución de Impuestos | 0,00 |
| | H.P. Deudora por IVA | 3.800,52 |
| | H.P. Deudora por Subvenciones concedidas | 0,00 |
| | H.P. IVA soportado | 0,00 |
| | Créditos a C/P | 0,00 |
| | Valores representativos de deuda a C/P | 0,00 |
| | Imposiciones a C/P | 0,00 |
| | Fianzas Constituidas a C/P | 0,00 |
| | Depositos Constituidos a C/P | 0,00 |
| | C/C Con Socios y Administradores | 0,00 |
| | Partidas Pendientes de Aplicación | 0,00 |
| | Gastos Anticipados | 0,00 |
| | Caja Euros | 0,00 |
| | Bancos C/C | 26.284,50 |
| | Importe Total de Otros Bienes y Derechos | 40.225,02 |
| TOTAL INVENTARIO DE BIENES Y DERECHOS | | 62.692,27 |